



**INFORMACJA
O STANIE REALIZACJI
ZADAŃ OŚWIATOWYCH
POWIATU CHOSZCZEŃSKIEGO
ZA ROK SZKOLNY 2012/2013**

Choszczno, dnia 23 października 2013 r.

I. WSTĘP

- 1) Metryczka i mapa powiatu
- 2) Demografia
- 3) Działalność legislacyjna powiatu choszczeńskiego dotycząca spraw oświatowych

II. SIEĆ SZKÓŁ I PLACÓWEK

- 1) Szkoły i placówki prowadzone przez powiat choszczeński
- 2) Szkoły i placówki dotowane i ewidencjonowane przez powiat choszczeński
- 3) Typy i kierunki kształcenia w szkołach i placówkach prowadzonych przez powiat choszczeński
- 4) Ranking szkół

III. KADRA PEDAGOGICZNA I NIEPEDAGOGICZNA

- 1) Etaty pedagogiczne i niepedagogiczne
- 2) Powoływanie dyrektorów szkół i placówek
- 3) Doskonalenie i awans zawodowy nauczycieli
- 4) Kwalifikacje nauczycieli

IV. UCZNIOWIE

- 1) Liczba uczniów, oddziałów oraz średnia liczba uczniów w oddziale
- 2) Średnia liczba uczniów na nauczyciela, pracowników administracji i obsługi
- 3) Liczba uczniów powtarzających rok szkolny oraz mających przedłużony cykl nauczania
- 4) Nauczanie indywidualne
- 5) Frekwencja w szkołach i roczne oceny klasyfikacyjne z zachowania
- 6) Nabór do klas pierwszych oraz liczba uczniów przyjętych do Specjalnych Ośrodków Szkolno - Wychowawczych

V. OSIĄGNIĘCIA UCZNIÓW

- 1) Czołowe miejsca w konkursach, olimpiadach przedmiotowych i sportowych
- 2) Stypendia za wyniki w nauce, sportowe i artystyczne

VI. NAJCIEKAWSZE WYDARZENIA ORGANIZOWANE PRZEZ SZKOŁY/PLACÓWKI

VII. WYNIKI EGZAMINÓW

- 1) Sprawdzian szóstoklasisty
- 2) Egzamin gimnazjalny
- 3) Egzamin maturalny
- 4) Egzamin zawodowy

VIII. WARUNKI KSZTAŁCENIA

- 1) Baza lokalowa szkół i placówek
- 2) Biblioteki szkolne
- 3) Pracownie komputerowe
- 4) Oferta zajęć pozalekcyjnych
- 5) Inwestycje i remonty

IX. FINANSOWANIE OŚWIATY

- 1) Budżet
- 2) Wynagrodzenia nauczycieli
- 3) Udział w projektach i programach
- 4) Wydatki na doksztalcanie i doskonalenie nauczycieli
- 5) Dotacje dla szkół ponadgimnazjalnych prowadzonych przez podmioty inne niż powiat choszczeński

X. DZIAŁALNOŚĆ PORADNI PSYCHOLOGICZNO – PEDAGOGICZNEJ

- 1) Obszar działania Poradni
- 2) Działalność diagnostyczna Poradni
- 3) Formy pomocy udzielonej dzieciom i młodzieży
 - a) orzeczenia do kształcenia specjalnego uczniów
 - b) wydane opinie
 - c) zajęcia prowadzone przez pracowników Poradni
- 4) Formy pomocy udzielonej nauczycielom, rodzicom i wychowawcom

XI. MOCNE I SŁABE STRONY SZKÓŁ I PLACÓWEK

XII. PODSUMOWANIE

I

WSTĘP

Obowiązek sporządzenia i przedłożenia niniejszego opracowania wynika z dyspozycji art. 5a ust. 4 ustawy z dnia 7 września 1991 r. o systemie oświaty:

*„Organ wykonawczy jednostki samorządu terytorialnego, w terminie do dnia 31 października, przedstawia organowi stanowiącemu jednostki samorządu terytorialnego **informację o stanie realizacji zadań oświatowych** tej jednostki za poprzedni rok szkolny, w tym o wynikach sprawdzianu i egzaminów, o których mowa w art. 9 ust. 1 pkt 1,2 i 3 lit. b-d w szkołach tych typów, których prowadzenie należy do zadań własnych jednostki samorządu terytorialnego”*

Zadania oświatowe realizowane przez Powiat Choszczeński wynikają głównie z takich przepisów jak:

- ustawa z dnia 7 września 1991 roku o systemie oświaty (Dz.U. z 2004 r. Nr 256, poz. 2572 ze zm.),
- ustawa z dnia 26 stycznia 1982 roku Karta Nauczyciela (Dz. U. z 2006 r. Nr 97, poz. 674 ze zm.),
- ustawa z dnia 5 czerwca 1998 r. o samorządzie powiatowym (Dz. U. z 2013 r., poz. 595 ze zm.).

Przygotowanie właściwej strategii rozwoju powiatowej edukacji nie jest możliwe bez systematycznego gromadzenia i analizowania wielu informacji dotyczących organizacji i efektów kształcenia oraz sposobów zarządzania i finansowania oświaty. Wymóg corocznego informowania rady i lokalnej społeczności o stanie realizacji zadań oświatowych może stać się bardzo silnym impulsem do poważnej dyskusji o celach oświatowych samorządu, o poniesionych kosztach i osiągniętych rezultatach.

Informacja została opracowana w oparciu o dane uzyskane z Systemu Informacji Oświatowej, Centralnej i Okręgowej Komisji Egzaminacyjnej, sprawozdań szkół i placówek oraz opracowań własnych pracowników Wydziału Edukacji, Kultury i Sportu Starostwa Powiatowego w Choszcznie.

1. Metryczka i mapa powiatu

Powiat choszczeński znajduje się w południowej części województwa zachodniopomorskiego. Tworzą go gminy: **Bierzwnik, Choszczno, Drawno, Krzęcin, Pelczyce i Recz**. Poniższa metryczka daje ogólną, skrótową charakterystykę powiatu, ze szczególnym uwzględnieniem oświaty.

| METRYCZKA POWIATU CHOSZCZEŃSKIEGO | | Rok 2012 | Rok 2013 |
|---|-------|--|--|
| Powierzchnia powiatu | | 1 327,71 km ² | |
| Liczba ludności powiatu | | 50 244 (stan na dzień 30.06.2012 r.) | |
| Budżet powiatu (wydatki) | | 49 662 683,96 (wykonanie w 2012 r.) | 54 691 679,49 (plan na 30.09.2013 r.) |
| Bieżące wydatki na oświatę w działach 801 i 854 | | 19 161 789,57* (wykonanie w 2012 r.) | 19 226 652,49* (przewidywane wykonanie) |
| Otrzymana subwencja oświatowa | | 18 541 571,00 | 19 278 793,00 |
| Liczba uczniów (wg SIO stan na dzień 30 września) | Razem | 2 290 (30.09.2011) | 2 193 (30.09.2012) |
| | w tym | 1 690 – szkoły prowadzone przez powiat choszczeński 600 – szkoły dotowane przez powiat choszczeński | 1 546 – szkoły prowadzone przez powiat choszczeński 647 – szkoły dotowane przez powiat choszczeński |

*kwota nie obejmuje wydatków inwestycyjnych

Mapa Powiatu Choszczeńskiego

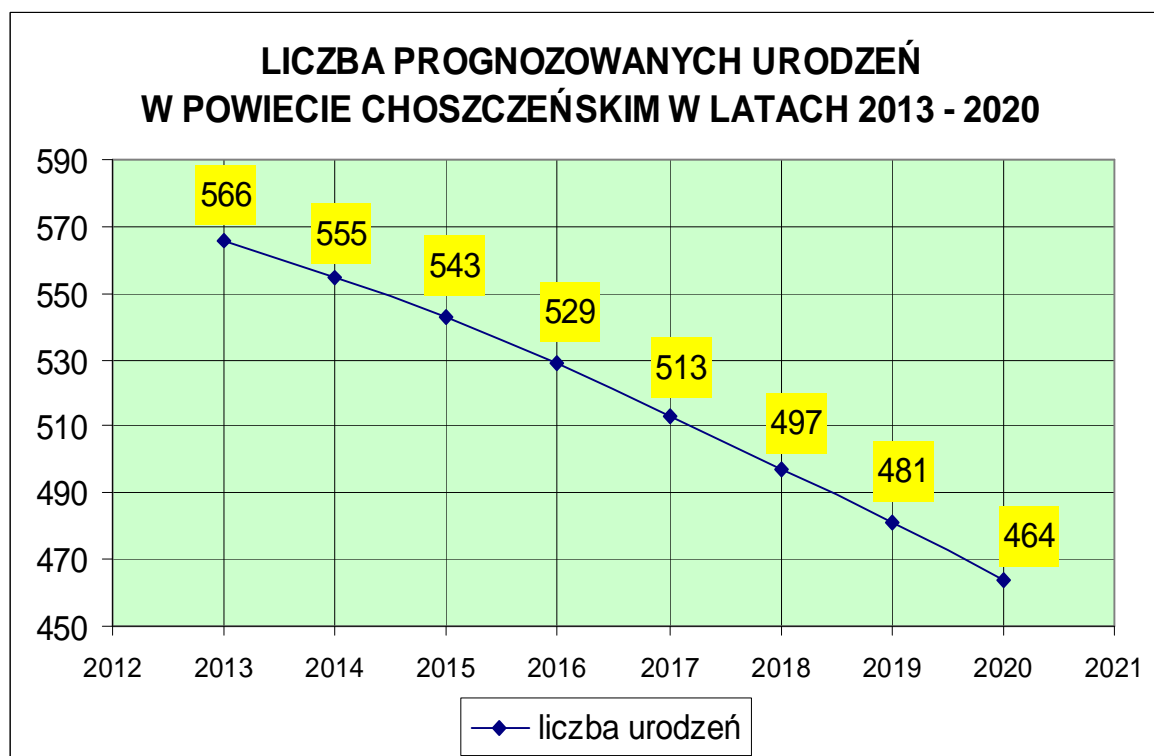
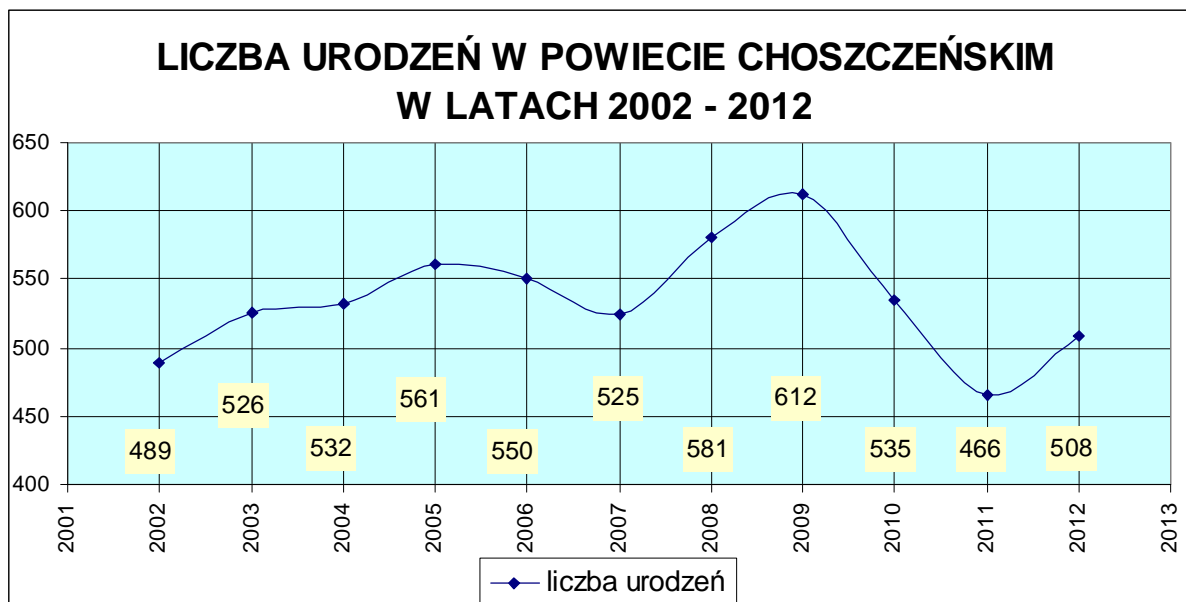


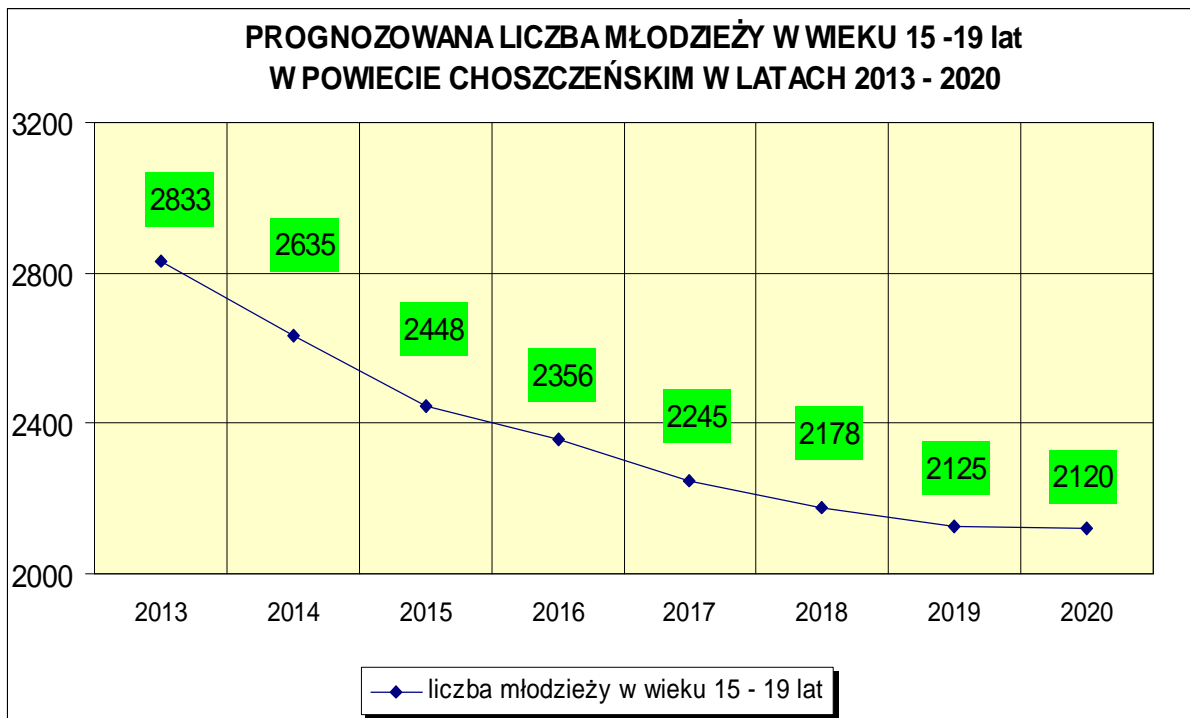
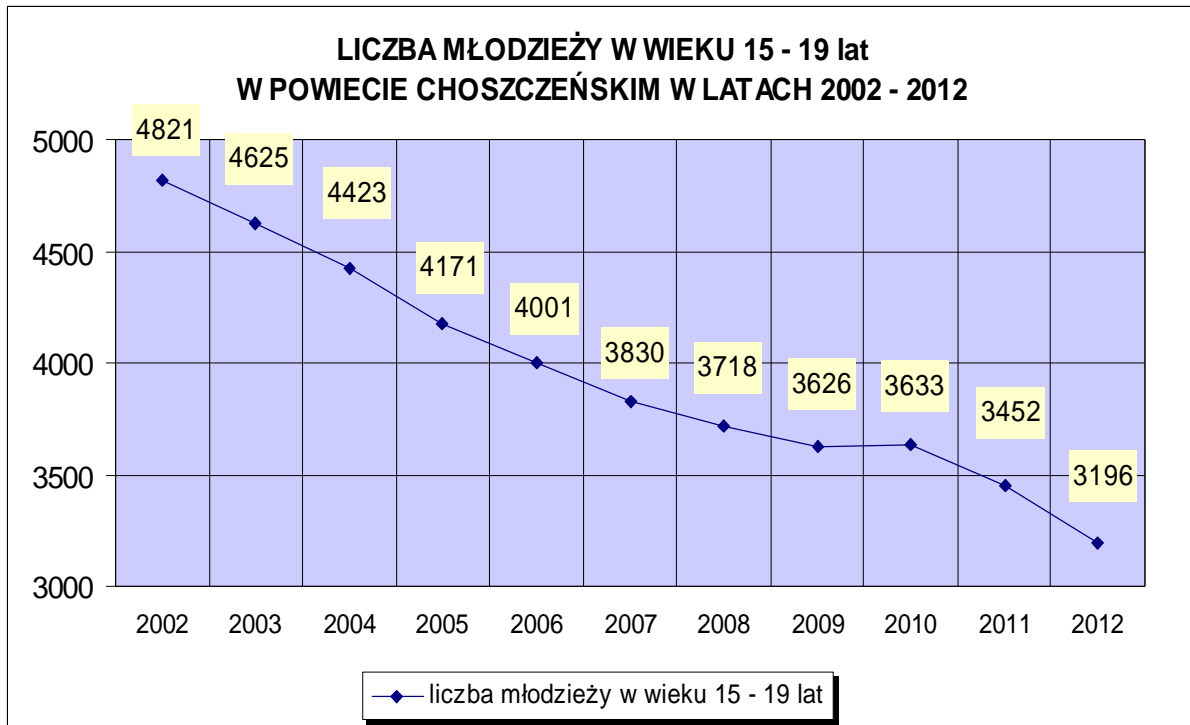
ROK SZKOLNY 2012/13

| GMINA | SZKOŁA PODSTAWOWA | | GIMNAZJUM | | RAZEM LICZBA UCZNIÓW |
|-----------|----------------------|----------------|--------------|----------------|-------------------------|
| | liczba szkół | liczba uczniów | liczba szkół | liczba uczniów | |
| Pełczyce | 4 | 477 | 2 | 262 | 739 |
| Krzęcin | 3 | 178 | 1 | 119 | 297 |
| Bierzwnik | 3 | 278 | 1 | 157 | 435 |
| Choszczno | 6 | 1226 | 1 | 616 | 1842 |
| Drawno | 1 | 280 | 1 | 165 | 445 |
| Recz | 2 | 358 | 1 | 178 | 536 |

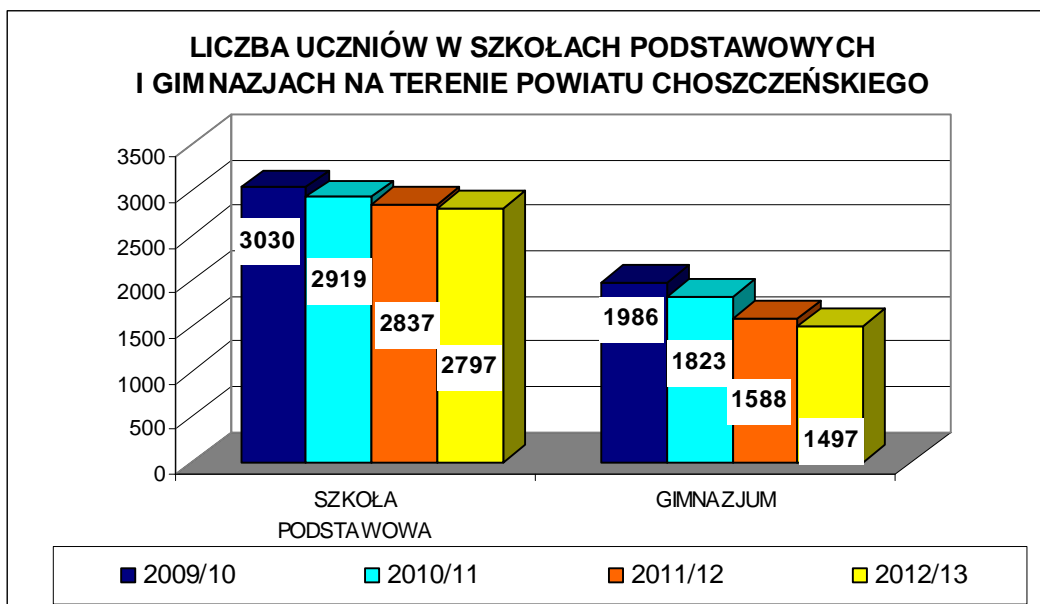
2. Demografia

Procesy demograficzne bezpośrednio wpływają na kształt sieci szkolnej, na wykorzystanie budynków, pomieszczeń i wyposażenia, a także na koszty prowadzenia każdej szkoły czy placówki. Z tego powodu znajomość trendów demograficznych jest ważna dla przyszłego planowania poziomu zatrudnienia w szkołach, jak też przyszłych wydatków na utrzymanie szkół i placówek.





* wykresy opracowane na podstawie danych z Głównego Urzędu Statystycznego



*opracowano na podstawie danych z Głównego Urzędu Statystycznego oraz Gmin z terenu powiatu choszczeńskiego

ABSOLWENCI GIMNAZJÓW A UCZNIOWIE KLAS PIERWSZYCH W ZS Nr 1 i ZS Nr 2

| ROK SZKOLNY | ABSOLWENCI GIMNAZJÓW Z TERENU POWIATU CHOSZCZEŃSKIEGO | UCZNIOWIE KLAS PIERWSZYCH w ZS Nr 1 i ZS Nr 2 | | |
|-------------|---|---|----------------------------------|-------------------|
| | | RAZEM | z terenu powiatu choszczeńskiego | z innych powiatów |
| 2010/2011 | 614 | 540 | 498 | 42 |
| 2011/2012 | 518 | 514 | 487 | 27 |
| 2012/2013 | 496 | 442 | 415 | 27 |

3. Działalność legislacyjna powiatu choszczeńskiego dotycząca spraw oświatowych

Zarządzanie oświatą przez powiat musi być zgodne z obowiązującym ustawodawstwem regulującym funkcjonowanie jednostek samorządu terytorialnego i z ustawami oświatowymi, a także z rozporządzeniami wydanymi na podstawie tych ustaw. Powiat ustanawia również prawo lokalne i poprzez swoje uchwały i decyzje wywiera zasadniczy wpływ na funkcjonowanie systemu szkolnictwa.

W roku szkolnym 2012/2013 podjęto łącznie 46 uchwał w tym **5 – Uchwał Rady Powiatu w Choszcźnie** i **41 – Uchwał Zarządu Powiatu w Choszcźnie**.

II

SIEĆ SZKÓŁ I PLACÓWEK

1. Szkoły i placówki prowadzone przez powiat choszczeński



ZESPÓŁ SZKÓŁ NR 1 im. Bolesława Krzywoustego

ul. Bolesława Chrobrego 31 A
73 – 200 Choszczno

Dyrektor **Grzegorz Jacek Brzustowicz**

tel./fax 95 765 24 96

e-mail lo_choszczno@post.pl

<http://www.zschoszczno.pl/>



ZESPÓŁ SZKÓŁ NR 2 im. Noblistów Polskich

ul. Polna 5
73 – 200 Choszczno

Dyrektor **Barbara Ciecierska**

tel./fax 95 765 25 39

e-mail sekretariatch@vp.pl

<http://zs2choszczno.pl/>



SPECJALNY OŚRODEK SZKOLNO – WYCHOWAWCZY im. Kawalerów Orderu Uśmiechu

ul. Zwycięstwa 28
73 – 222 Suliszewo

Dyrektor **Anna Kozak**

tel./fax 95 765 64 18

e-mail: osw-suliszewo@wp.pl

<http://osw.suliszewo.szkolnastrona.pl/>



**SPECJALNY OŚRODEK SZKOLNO –
WYCHOWAWCZY
im. Marii Grzegorzewskiej**

Niemieńsko 22
73 – 220 Drawno

p.o. Dyrektora **Agnieszka Korzeniewska**

tel./fax 95 768 22 11

e-mail: niemiensko@op.pl

<http://sosw.niemiensko.ibip.pl/>



**PORADNIA PSYCHOLOGICZNO –
PEDAGOGICZNA**

ul. Bolesława Chrobrego 27
73 – 200 Choszczno

Dyrektor **Malgorzata Kapela**

tel./fax 95 765 22 05

e-mail: poradniachoszczno@wp.pl

<http://ppp.choszczno.ibip.pl/>

2. Szkoły i placówki dotowane i ewidencjonowane przez powiat choszczeński

SZKOŁY I PLACÓWKI DOTOWANE PRZEZ POWIAT CHOSZCZEŃSKI

1. Prywatne Liceum Ogólnokształcące przy Centrum Edukacyjnym „Omnibus” (CEO) w Choszcznie
2. Prywatne Liceum Uzupełniające przy CEO w Choszcznie
3. Prywatne Policealne Studium Zawodowe przy CEO w Choszcznie
4. Policealna Szkoła Kosmetyczna Barbara Miedziak w Choszcznie
5. Zespół Szkół Nr 3 w Choszcznie

SZKOŁY I PLACÓWKI EWIDENCJONOWANE PRZEZ POWIAT CHOSZCZEŃSKI

1. Centrum Kształcenia Językowego „Profess” w Choszcznie
2. Centrum Kształcenia Kursowego „Omnibus” w Choszcznie
3. Trzyletnie Liceum Ogólnokształcące dla Dorosłych przy Centrum Kształcenia „Pedagog” w Reczu – *wykreślona z dniem 3 grudnia 2012 r.*

3. Typy i kierunki kształcenia w szkołach i placówkach prowadzonych przez powiat choszczeński

| ZS Nr 1 | ZS Nr 2 | SOSzW w SULISZEWIE | SOSzW w NIEMIĘNSKU |
|---|--|---|---|
| LICEUM OGÓLNOKSZTAŁCĄCE (LO) – klasa matematyczno – fizyczna, – klasa biologiczno – chemiczna, – klasa mundurowa, – klasa politologiczno – prawnicza, – klasa ogólna, TECHNIKUM (T) – Ekonomiczne (zawód technik ekonomista) – Gastronomiczne (zawód technik żywienia i usług gastronomicznych) – Informatyczne (zawód technik informatyk) – Zawodowe (zawód technik pojazdów samochodowych, technik mechanik oraz technik logistyki) | LICEUM OGÓLNOKSZTAŁCĄCE (LO) – klasa humanistyczno – artystyczna, – klasa społeczno – prawna, – klasa regionalno – turystyczna, – klasa humanistyczno – prawna, – klasa sportowa TECHNIKUM (T) – Budowlane (zawód technik budownictwa), – Ochrony Środowiska (zawód technik ochrony środowiska) – Handlowe (zawód technik handlowiec) – Geodezyjne (zawód technik geodeta) ZASADNICZA SZKOŁA ZASADOWA (ZSZ) – klasa ślusarz + zawody różne, – klasa wielozawodowa, | SZKOŁA PODSTAWOWA SPECJALNA (SPS) GIMNAZJUM SPECJALNE (GS) ZASADNICZ SZKOŁA ZAWODOWA SPECJALNA (ZSZS) kierunki kształcenia: kucharz, monter zabudowy i robót wykończeniowych w budownictwie SZKOŁA SPECJALNA PRZYSPOSABIAJĄCA DO PRACY (SSPP) Zajęcia rewalidacyjno - wychowawcze Wczesne wspomaganie rozwoju (WWR) | SZKOŁA PODSTAWOWA SPECJALNA (SPS) GIMNAZJUM SPECJALNE (GS) SZKOŁA SPECJALNA PRZYSPOSABIAJĄCA DO PRACY (SSPP) Zajęcia rewalidacyjno - wychowawcze Wczesne wspomaganie rozwoju (WWR) |

4. Ranking szkół

Rok 2011, 2012 i 2013 – województwo zachodniopomorskie

| TYP SZKOŁY | | MIEJCE W RANKINGU/ILOŚĆ SZKÓŁ | WYNIK (maksymalnie 100 pkt.) |
|-----------------|---------------------------|--|------------------------------------|
| Rok 2011 | | | |
| ZS Nr 1 | I Liceum Ogólnokształcące | 26/50 | 36,75 |
| | Technikum Gastronomiczne | 4/25 | 58,70 |
| | Technikum Ekonomiczne | 10/25 | 47,66 |
| | Technikum Informatyczne | 14/25 | 46,47 |
| Rok 2012 | | | |
| ZS Nr 1 | I Liceum Ogólnokształcące | 28/50 | 36,87 |
| | Technikum Gastronomiczne | 5/50 137 miejsce w rankingu ogólnopolskim | 62,19 |
| | Technikum Zawodowe | 17/50 | 51,96 |
| | Technikum Informatyczne | 46/50 | 41,27 |
| ZS Nr 2 | Technikum | 39/50 | 43,02 |

| TYP SZKOŁY | MIEJCE W RANKINGU/ILOŚĆ SZKÓŁ | WYNIK (maksymalnie 100 pkt.) |
|------------|----------------------------------|------------------------------------|
|------------|----------------------------------|------------------------------------|

| Rok 2013 | | | |
|----------------|---------------------------|--------------|------|
| ZS Nr 1 | I Liceum Ogólnokształcące | 34/50 | 33 |
| | Technikum Informatyczne | 12/50 | 48,5 |
| | Technikum Ekonomiczne | 48/50 | 31,4 |

dane z Portalu edukacyjnego Perspektywy www.perspektywy.pl

III

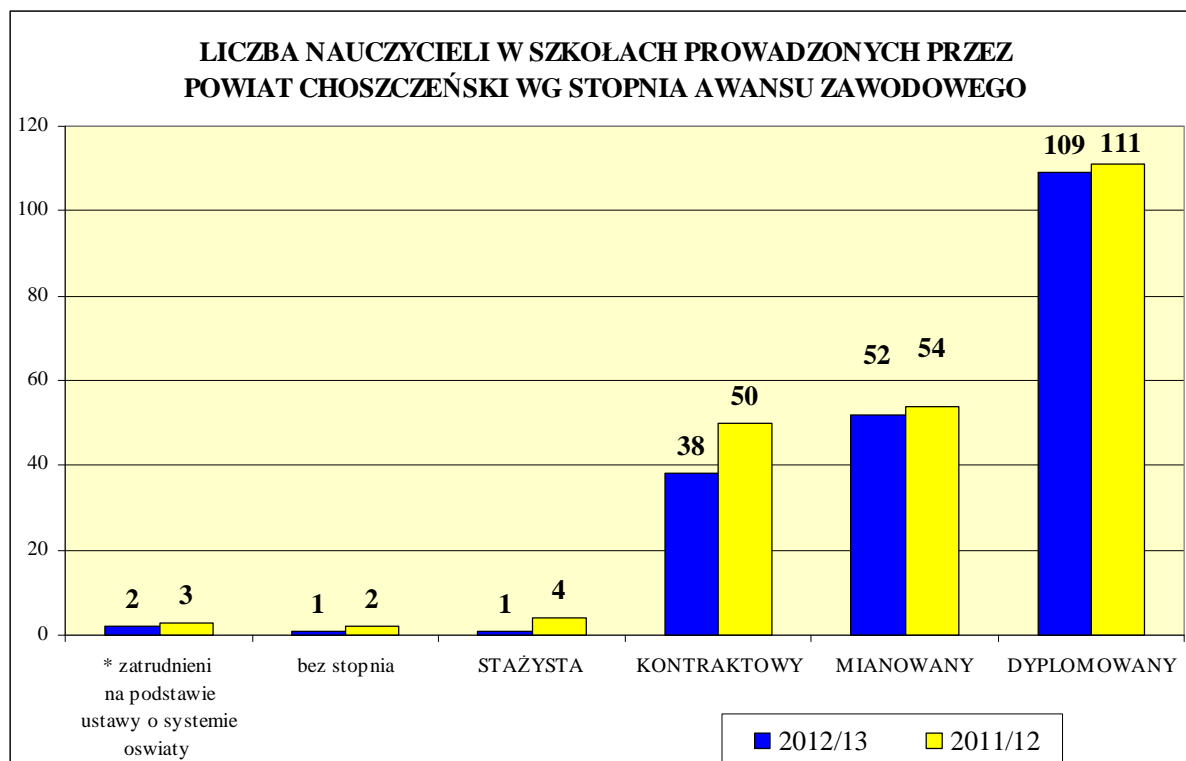
KADRA PEDAGOGICZNA I NIEPEDAGOGICZNA

1. Etaty pedagogiczne i niepedagogiczne

| SZKOŁA/ PLACÓWKA | ZS Nr 1 | | ZS Nr 2 | | SOSzW W SULISZEWIE | | SOSzW W NIEMIĘNSKU | | PPP W CHOSZCZCZNI | |
|---------------------|---------------|---------------|---------------|---------------|-----------------------|---------------|-----------------------|---------------|----------------------|---------------|
| | 2011/ 2012 | 2012/ 2013 | 2011/ 2012 | 2012/ 2013 | 2011/ 2012 | 2012/ 2013 | 2011/ 2012 | 2012/ 2013 | 2011/ 2012 | 2012/ 2013 |

| | | | | | | | | | | | | |
|--------------------------|--|-------|--------------|--------------|--------------|--------------|--------------|-------------|--------------|--------------|-------------|-------------|
| NAUCZYCIELE | na podstawie ustawy o systemie oświaty | osoby | 2 | 1 | - | 1 | 1 | - | - | - | - | - |
| | | etaty | 1 | 0,5 | - | 1 | 1 | - | - | - | - | - |
| | bez stopnia | osoby | - | - | 2 | 1 | - | - | - | - | - | - |
| | | etaty | - | - | 0,73 | 0,2 | - | - | - | - | - | - |
| | STAŻYSTA | osoby | 1 | - | 1 | - | 2 | 1 | - | - | - | - |
| | | etaty | 0,97 | - | 0,28 | - | 1,3 | 0,17 | - | - | - | - |
| | KONTRAKTOWY | osoby | 17 | 16 | 18 | 8 | 6 | 6 | 7 | 6 | 2 | 2 |
| | | etaty | 15,03 | 13,75 | 15,32 | 5,67 | 6 | 6 | 7,51 | 6,68 | 1,5 | 1 |
| | MIANOWANY | osoby | 18 | 15 | 16 | 19 | 8 | 8 | 9 | 7 | 3 | 3 |
| | | etaty | 16,64 | 13,67 | 10,10 | 14,74 | 8 | 7,64 | 9,83 | 9,02 | 3 | 2,35 |
| | DYPLOMOWANY | osoby | 44 | 44 | 27 | 24 | 15 | 15 | 16 | 18 | 9 | 8 |
| | | etaty | 40,81 | 43,50 | 25,99 | 24,86 | 14,5 | 14,5 | 18,29 | 20,41 | 9 | 7,15 |
| RAZEM NAUCZYCIELE | osoby | 82 | 76 | 64 | 53 | 31 | 30 | 32 | 31 | 14 | 13 | |
| | etaty | 74,45 | 71,42 | 52,42 | 46,47 | 29,8 | 28,31 | 35,63 | 36,11 | 13,5 | 10,5 | |

Liczba nauczycieli w roku szkolnym **2011/12** wynosiła **223** (205,8 etatów)
a w **2012/13** – **203** (192,81 etatów)
spadek liczby nauczycieli o **8,97 %** a etatów o **6,31 %**
spadek liczby uczniów w porównaniu do roku szkolnego 2011/12 o **9,15 %**



*osoby zatrudnione na podstawie art. 7 ust. 1a, 1b, 1d ustawy o systemie oświaty z dnia 7 września 1991 r. (Dz. U. z 2004 r. Nr 256, poz. 2572 ze zm.).

| SZKOŁA/ PLACÓWKA | ZS Nr 1 | | ZS Nr 2 | | SOSzW W SULISZEWIE | | SOSzW W NIEMIĘNSKU | | PPP W CHOSZCZCZynie | | |
|---------------------|---------------|---------------|---------------|---------------|-----------------------|---------------|-----------------------|---------------|------------------------|---------------|-----|
| | 2011/ 2012 | 2012/ 2013 | 2011/ 2012 | 2012/ 2013 | 2011/ 2012 | 2012/ 2013 | 2011/ 2012 | 2012/ 2013 | 2011/ 2012 | 2012/ 2013 | |
| ROK SZKOLNY | | | | | | | | | | | |
| ADMINISTRACJA | osoby | 7 | 7 | 7 | 7 | 3 | 3 | 3 | 3 | 2 | 2 |
| | etaty | 6,6 | 6,5 | 5,65 | 5,65 | 3 | 3 | 3 | 3 | 1,5 | 1,5 |
| OBŚLUGA | osoby | 23 | 22 | 11 | 11 | 15 | 14 | 14 | 13 | 2 | 1 |
| | etaty | 18,63 | 18,13 | 11 | 11 | 14,15 | 14,5 | 14 | 13 | 1 | 0,5 |

2. Powoływanie dyrektorów szkół i placówek

Jednym z podstawowych zadań powiatu jest prowadzenie spraw związanych z powoływaniem osób na stanowisko dyrektora szkoły/placówki.

W roku szkolnym 2012/2013 zorganizowano dwa konkursy na stanowisko dyrektora Specjalnego Ośrodka Szkolno – Wychowawczego im. Marii Grzegorzewskiej w Niemieńsku.

Pierwszy z nich został ogłoszony 10 grudnia 2012 r. W związku z tym, że do konkursu nie zgłosił się żaden kandydat, konkurs został nie rozstrzygnięty. Zgodnie z art. 36a ust. 5 ustawy o systemie oświaty z dnia 7 września 1991 r. pełnienie obowiązków dyrektora zostało powierzone Pani Agnieszce Korzeniewskiej na okres 10 miesięcy. W międzyczasie tj. 7 czerwca 2013 r. ponownie ogłoszono konkurs na stanowisko dyrektora. Tym razem wpłynęła jedna oferta i z dniem 1 września 2013 r. na okres 5 lat szkolnych na stanowisko dyrektora Specjalnego Ośrodka Szkolno – Wychowawczego im. Marii Grzegorzewskiej w Niemieńsku powołano również Panią Agnieszkę Korzeniewską.

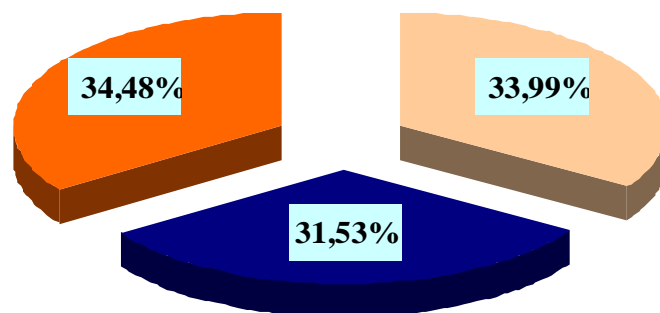
3. Doskonalenie i awans zawodowy nauczycieli

| | LICZBA NAUCZYCIELI | | PROCENT WŚRÓD NAUCZYCIELI OGÓŁEM | |
|--|--------------------|------------|--|---------------|
| | 2011/2012 | 2012/2013 | 2011/2012 | 2012/2013 |
| Liczba nauczycieli, którzy uzyskali awans zawodowy | 20 | 21 | 8,97 % | 10,34% |
| Liczba nauczycieli, którzy w ostatnim roku uzyskali prawo do nauczania drugiego przedmiotu | 9 | 11 | 4,04 % | 5,42% |
| Liczba nauczycieli, którzy brali udział w kursach doskonalących | 107 | 101 | 47,98 % | 49,75% |

4. Kwalifikacje nauczycieli

| SZKOŁA/ PLACÓWKA | STUDIA PODYPLOMOWE NAUCZYCIELI | | | | | |
|-------------------------------|--------------------------------|-------|-------------|-------|----------------------|-------|
| | Brak studiów podyplomowych | | 1 kierunek | | 2 i więcej kierunków | |
| | liczba osób | % | liczba osób | % | liczba osób | % |
| ZS Nr 1 | 31 | 40,79 | 28 | 36,84 | 17 | 22,37 |
| ZS Nr 2 | 23 | 43,40 | 18 | 33,96 | 12 | 22,64 |
| SOSzW W SULISZEWIE | 0 | 0 | 3 | 10 | 27 | 90 |
| SOSzW W NIEMIŃSKU | 15 | 48 | 12 | 39 | 4 | 13 |
| PPP W CHOSZCZNI | 0 | 0 | 3 | 23,08 | 10 | 76,93 |

**DODATKOWE KWALIFIKACJE NAUCZYCIELI
szkół i placówek prowadzonych przez powiat choszczeński
(studia podyplomowe)**



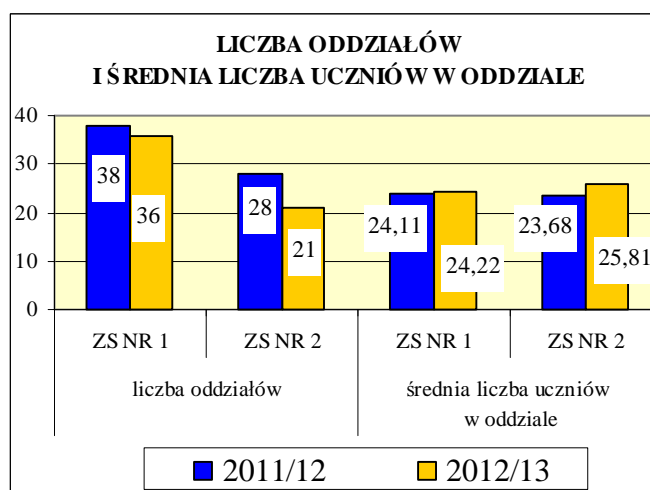
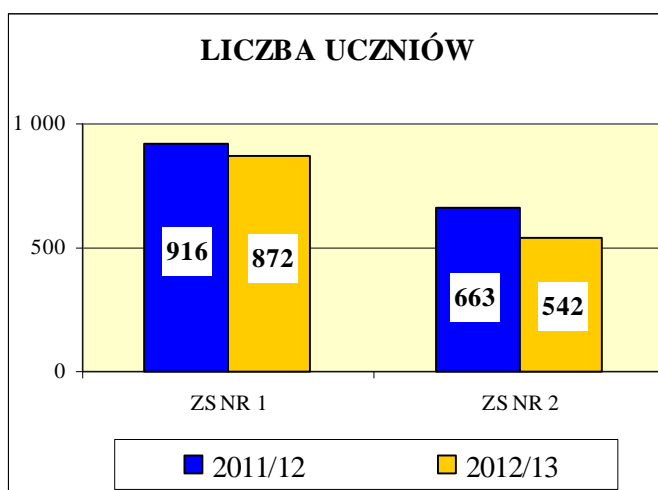
brak studiów podyplomowych 1 kierunek 2 i więcej kierunków

IV

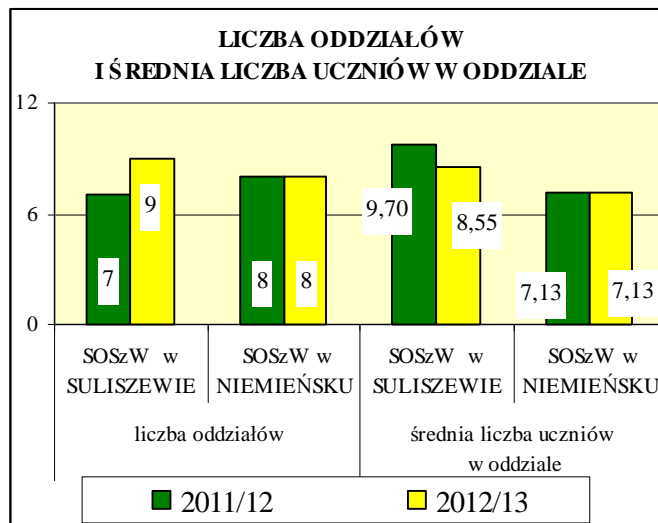
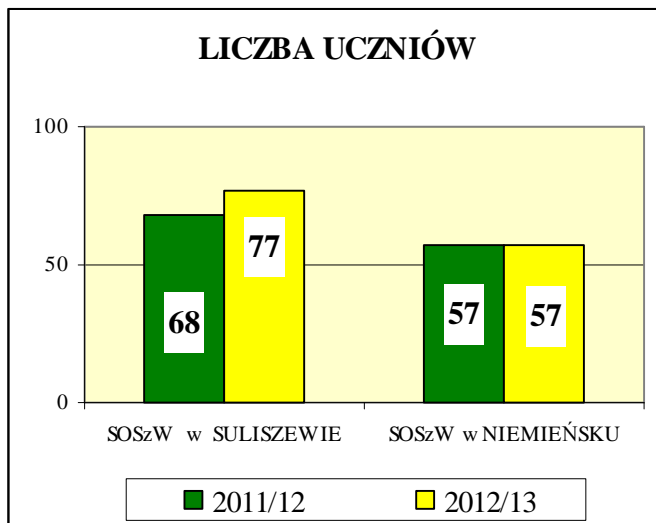
UCZNIOWIE

1. Liczba uczniów, oddziałów oraz średnia liczba uczniów w oddziale

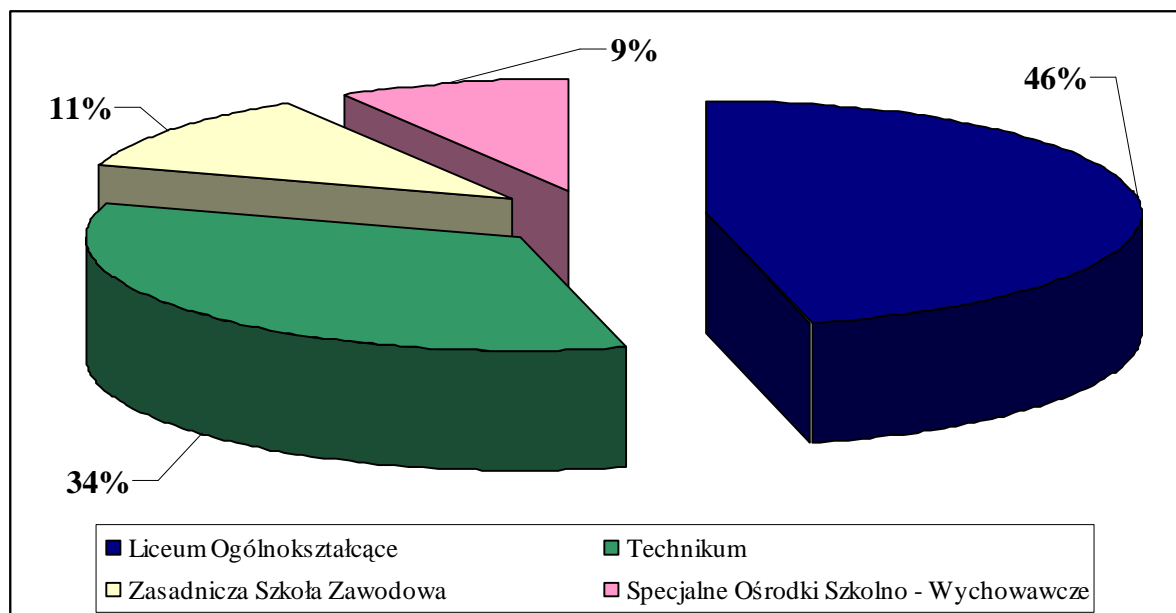
ZESPOŁY SZKÓŁ



SPECJALNE OŚRODKI SZKOLNO – WYCHOWAWCZE



LICZBA UCZNIÓW W POSZCZEGÓLNYCH TYPACH SZKÓŁ rok szkolny 2012/13



2. Średnia liczba uczniów na nauczyciela, pracowników administracji i obsługi

| | ZS Nr 1 | | ZS Nr 2 | |
|---------------------------------|-----------|---------------|-----------|--------------|
| | 2011/2012 | 2012/2013 | 2011/2012 | 2012/2013 |
| ETATY NAUCZYCIELI NA ODDZIAŁ | 1,96 | 1,98 | 1,87 | 2,21 |
| UCZNIOWIE NA ETAT NAUCZYCIELSKI | 12,30 | 12,21 | 12,65 | 11,66 |
| UCZNIOWIE NA ETAT ADMINISTRACJI | 138,79 | 134,15 | 117,35 | 95,93 |
| UCZNIOWIE NA ETAT OBSŁUGI | 49,17 | 48,10 | 60,27 | 49,27 |

| | SOSzW W SULISZEWIE | | SOSzW W NIEMIĘNSKU | |
|---------------------------------------|-----------------------|--------------|-----------------------|--------------|
| | 2011/2012 | 2012/2013 | 2011/2012 | 2012/2013 |
| ETATY NAUCZYCIELI NA ODDZIAŁ | 4,26 | 3,15 | 4,45 | 4,51 |
| UCZNIOWIE NA ETAT NAUCZYCIELSKI | 2,28 | 2,72 | 1,60 | 1,58 |
| UCZNIOWIE NA ETAT ADMINISTRACJI | 22,67 | 25,67 | 19,00 | 19,00 |
| UCZNIOWIE NA ETAT OBSŁUGI | 4,81 | 5,44 | 4,07 | 4,38 |

3. Liczba uczniów powtarzających rok szkolny oraz mających przedłużony cykl nauczania

| TYP SZKOŁY | ZS Nr 1 | | | | ZS Nr 2 | | | |
|---------------|-------------------------|------------------------------------|-------------------------|------------------------------------|-------------------------|------------------------------------|-------------------------|------------------------------------|
| | 2011/2012 | | 2012/2013 | | 2011/2012 | | 2012/2013 | |
| | Powtarzających 1 raz | Powtarzających więcej niż 1 raz | Powtarzających 1 raz | Powtarzających więcej niż 1 raz | Powtarzających 1 raz | Powtarzających więcej niż 1 raz | Powtarzających 1 raz | Powtarzających więcej niż 1 raz |
| LO | 3 | - | 3 | - | 7 | - | 4 | - |
| T | 1 | - | 4 | - | 8 | - | - | - |
| ZSZ | nie dotyczy | | | | 5 | - | 1 | 1 |

| SOSzW W SULISZEWIE | | SOSzW W NIEMIĘNSKU | |
|----------------------------|-----------|----------------------------|-----------|
| 2011/2012 | 2012/2013 | 2011/2012 | 2012/2013 |
| Przedłużony cykl nauczania | | Przedłużony cykl nauczania | |
| 2 | - | 5 | - |

4. Nauczanie indywidualne

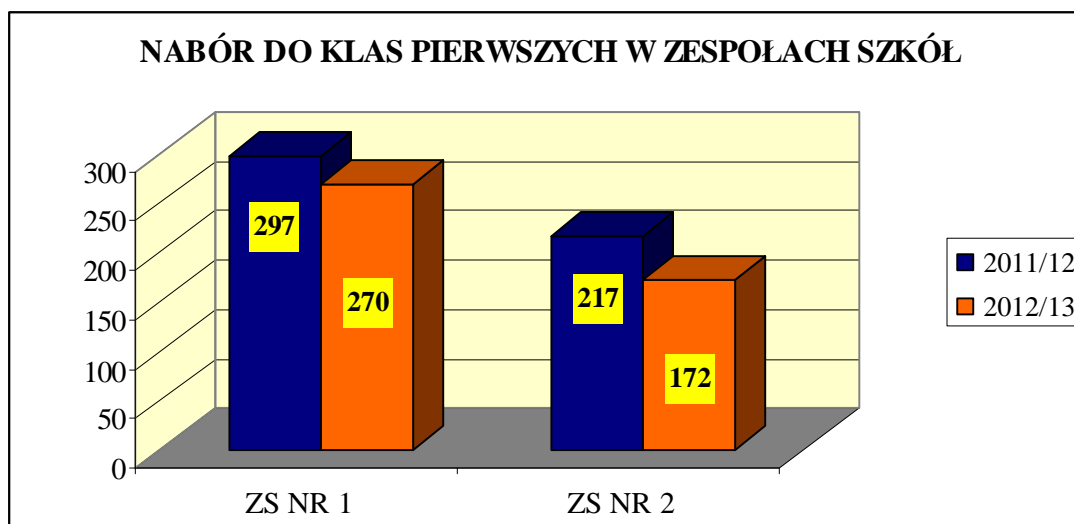
Nauczanie indywidualne to system nauczania, w którym uczeń realizuje materiał nauczania w formie indywidualnej w domu lub w szkole. O przyznaniu indywidualnego nauczania decyduje dyrektor szkoły w oparciu o orzeczenie z poradni psychologiczno-pedagogicznej na wniosek rodziców w porozumieniu z organem prowadzącym. Nauczanie indywidualne stosuje się z różnych powodów, najczęściej kiedy stan zdrowia uniemożliwia regularne chodzenie do szkoły. Ten typ nauczania jest stosowany niezwykle rzadko, lekarze decydują się na niego w nagłych wypadkach. Krytykowany jest za brak kontaktu ze szkołą, rówieśnikami i bardzo małą ilość godzin.

| SZKOŁA/ PLACÓWKA | NAUCZANIE INDYWIDUALNE (Liczba osób i godzin tygodniowo w skali roku) | |
|-----------------------|--|--|
| | 2011/2012 | 2012/2013 |
| ZS Nr 1 | 3 osoby do 29.11.2011 – 12 h Od 29.11.2011 – 36 h | 3 osoby do 8.03.2013 – 12 h Od 8.03.2013 – 36 h |
| ZS Nr 2 | 5 osób – 60 h | 4 osoby – 48 h |
| SOSzW w Suliszewie | 2 osoby - 20 h (zajęcia rewalidacyjno – wychowawczo indywidualne) | 2 osoby – 20 h (zajęcia rewalidacyjno – wychowawczo indywidualne) |
| SOSzW w Niemieńsku | 2 osoby – 18 h | 1 osoba – 12 h |

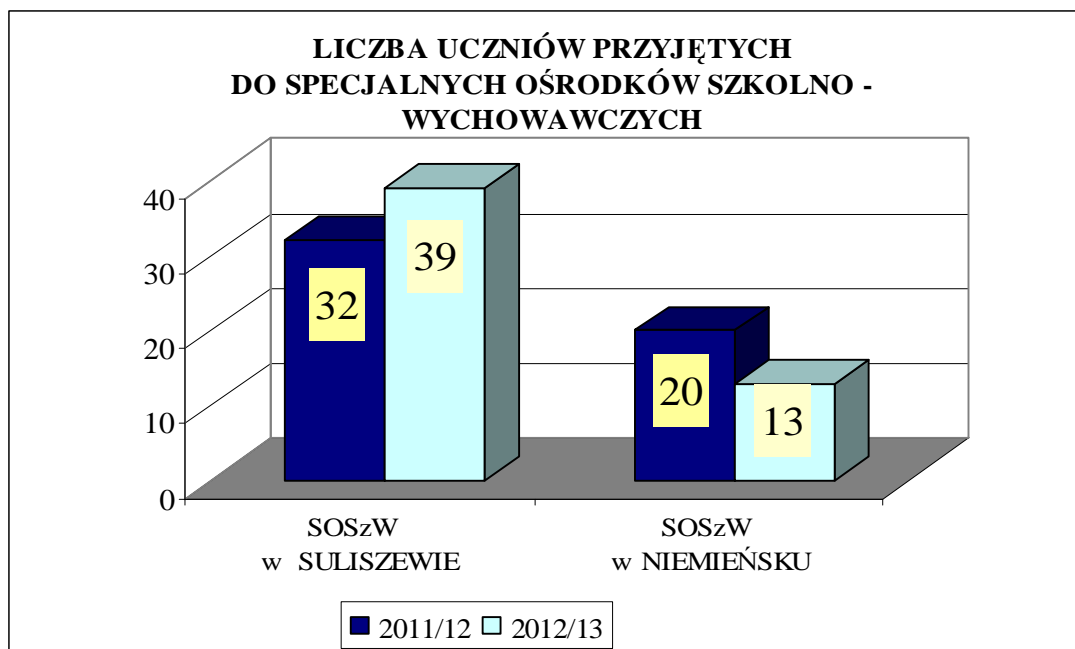
5. Frekwencja w szkołach i roczne oceny klasyfikacyjne z zachowania

| TYP SZKOŁY | FREKWENCJA w % | | NIEODPOWIEDNIA LUB NAGANNA ROCZNA KLASYFIKACYJNA OCENA Z ZACHOWANIA | | | |
|----------------|-------------------|--------------|--|-------|-------------------|--------------|
| | | | 2011/2012 | | 2012/2013 | |
| | 2011/2012 | 2012/2013 | LICZBA UCZNIÓW | % | LICZBA UCZNIÓW | % |
| ZS Nr 1 | | | | | | |
| LO | 88,31 | 89,54 | 48 | 8,16 | 20 | 3,58 |
| T | 85,67 | 84,46 | 68 | 20,73 | 35 | 11,18 |
| ZS Nr 2 | | | | | | |
| LO | 81,18 | 76,64 | 26 | 12,56 | 13 | 8,39 |
| T | 75,54 | 81,06 | 27 | 10,18 | 33 | 15,49 |
| ZSZ | 73,57 | 75,43 | 25 | 13,58 | 23 | 13,22 |

6. Nabór do klas pierwszych oraz liczba uczniów przyjętych do Specjalnych Ośrodków Szkolno - Wychowawczych



| ROK SZKOLNY | NABÓR DO KLAS PIERWSZYCH z podziałem na typ szkoły | | | | |
|------------------|---|-----------|------------|-----------|----------------------------------|
| | LICEUM OGÓLNOKSZTAŁCĄCE | | TECHNIKUM | | ZASADNICZA SZKOŁA ZAWODOWA |
| | ZS NR 1 | ZS NR 2 | ZS NR 1 | ZS NR 2 | ZS NR 2 |
| 2011/2012 | 191 | 59 | 106 | 84 | 74 |
| 2012/2013 | 165 | 30 | 105 | 73 | 69 |



V

OSIĄGNIĘCIA UCZNIÓW

1. Czołowe miejsca w konkursach, olimpiadach przedmiotowych i sportowych

ZESPÓŁ SZKÓŁ Nr 1

| SZCZEBEL | KONKURSY | OLIMIADY PRZEDMIOTOWE |
|-----------------------|---|--|
| PONADPOWIATOWY | <p>„Poznajemy tajemnice lasu” II EDYCJA BIEGU TERENOWEGO III miejsce - S. Łącki, M. Pluskota, P. Szczawiński , <i>opiekun – B. Gawron</i></p> <p>Regionalny konkurs recytatorski w Barlinku „Die Gedanken sind frei” I miejsce - J. Rybka , <i>opiekun – A. Adamiak</i></p> <p>Regionalny konkurs piosenki angielskiej w Barlinku III miejsce - M. Szymon , <i>opiekun – I. Itrich</i></p> | <p>I etap XXXV Okręgowej Olimpiady Filozoficznej w Gorzowie Wlkp. finalistka - M. Rabikowska , <i>opiekun - E. Lipińska</i></p> |

| | | |
|--------------|---|--|
| SZCZEBEL | KONKURSY | |
| WOJEWÓDZKI | <p>XXXVII Wojewódzki Konkurs Krasomówczy eliminacje wojewódzkie Szczecin: I miejsce - A. Daszykowska , <i>opiekun - E. Lipińska i J. Rybka , opiekun - A. Szuba</i></p> <p>Wojewódzki konkurs „W obiektywie szalonego reportera” w Szczecinie (konkurs na felieton) finalistka - J. Rybka, <i>opiekun - A. Szuba</i></p> <p>Wojewódzki Konkurs „Co wiesz o pilce nożnej” II miejsce – M. Wróblewski , III miejsce – P. Zaniewski, <i>opiekun – B. Drewicz</i></p> | |
| OGÓLNOPOLSKI | KONKURSY | OLIMPIADY PRZEDMIOTOWE |
| | <p>Ogólnopolski Konkurs Recytatorski wyróżnienie w kategorii poezji śpiewanej – J. Rybka, <i>opiekun – A. Szuba</i></p> <p>Konkurs „Młodzież w Lasach Europy-Young People in European Forests” YPEF 2012/2013, I miejsce – P. Janik, D. Reszka, A. Nadworna, <i>opiekun - B. Gawron, M. Staniewska</i></p> <p>XXXVII Ogólnopolski Konkurs Krasomówczy Młodzieży Toruń wyróżnienie - A. Daszykowska , <i>opiekun - E. Lipińska</i></p> <p>XII Ogólnopolski Konkurs Mickiewiczowski „Adamus” w Górze wyróżnienie - J. Rybka, <i>opiekun – A. Szuba</i></p> <p>XX Ogólnopolski Turniej Jednego Wiersza „O Laur Plateranki” Sosnowiec finalistka - J. Kostyra, <i>opiekun - A. Szuba</i></p> <p>Ogólnopolski Konkurs Krasomówczy zorg. przez Towarzystwo Miłośników Poznania – finalistka I etapu oraz finalistka II etapu A.Daszykowska, <i>opiekun - Elżbieta Lipińska</i></p> <p>Ogólnopolski Konkurs plastyczny „Witamy Chorwację w Unii Europejskiej” wyróżnienia – A. Rogala oraz M. Twarogal, <i>opiekun – E. Chrustowska</i></p> <p>Konkurs „As przedsiębiorczości” Organizator Młodzieżowa Akademia Agrobiznesu oraz OFEK laureatka – P. Kacprzak, <i>opiekun – M. Brzęczkowska</i></p> | <p>Olimpiada wiedzy i umiejętności rolniczych – blok żywienia człowieka i gospodarstwa domowego Étap centralny finalista – K. Jasiakiewicz, <i>opiekun – E. Fidosz</i></p> |

ZESPÓŁ SZKÓŁ NR 2

| | | |
|-----------------|--|--|
| SZCZEBEL | KONKURSY | OSIĄGNIĘCIA SPORTOWE |
| PONAD POWIATOWY | <p>Diecezjalny Konkurs Recytatorski Poezji Religijno-Patriotycznej I miejsce – M. Augustyniak II miejsce – D. Dudka <i>opiekun – L. Rybka</i></p> | <p>Regionalny Turniej Piłki Nożnej „Licealiada” II miejsce reprezentacji szkoły, <i>opiekun – M. Żołnierców</i></p> |
| WOJEWÓDZKI | KONKURSY | |
| | <p>Konkurs „Askana łowi talenty” w Gorzowie Wlkp. kwalifikacja do II etapu konkursu tańca J. Szwerubowicza, , <i>uczeń przygotowywał się samodzielnie</i></p> <p>Konkurs „Dorzecze Iny – 4 pory roku” w Szczecinie wyróżnienie - Ewa Salamon , <i>opiekun – B. Ciecierska</i></p> <p>V Międzyszkolny Konkurs Recytatorski Poezji i Prozy Religijnej pod patronatem ks. Abp. Andrzeja Dzięgi w Szczecinie I miejsce – A. Myślicka , <i>opiekun – L. Rybka</i></p> <p>XVIII Turniej Wiedzy i Umiejętności Handlowo-Menedżerskich w Koninie wyróżnienie A. Przybylska, <i>opiekun – J. Korzeniewska</i></p> | |
| OGÓLNO POLSKI | <p>Konkurs „Czysty Las” kategoria „Las w sztuce”, II miejsce w konkursie dla szkół, <i>opiekun – K. Recka-Matyjasik</i></p> | |

| SZCZEBEL | KONKURSY | |
|-------------------------------|--|---|
| <p>PONAD POWIATOWY</p> | <p>„Przyroda to my- Cuda Natury” I miejsce- E. Śmiałek II miejsce – O. Godos <i>opiekun - E.Iskierska-Flisek</i></p> | |
| <p>WOJEWÓDZKI</p> | <p>KONKURSY</p> | <p>OSIĄGNIĘCIA SPORTOWE</p> |
| | <p>VIII Wojewódzki Konkurs Wiedzy o Regionie III miejsce – K. Kuzyk, J. Tyrolczyk, M. Kołodziej, D. Babińska, <i>opiekun - A. Dudziak, E. Gnysińska</i></p> | <p>Mistrzostwa Województwa w Badmintonie I miejsce - A.Gniadek, II miejsce - D. Babińska, <i>opiekun - Cz. Kozak</i></p> <p>Mistrzostwa Województwa w Jesiennych Biegach Przelajowych I miejsce - K. Kamiński, M. Kołodziej, <i>opiekun - Cz. Kozak, A. Kozanecki</i></p> <p>Mistrzostwa Województwa w Pilce Koszykowej Chłopców : III miejsce/ <i>op. Cz. Kozak, A. Kozanecki</i></p> <p>Mistrzostwa Województwa w Halowej Pilce Nożnej Chłopców Starszych III miejsce, <i>opiekun - Cz. Kozak, A. Kozanecki</i></p> |
| <p>WOJEWÓDZKI</p> | <p>OSIĄGNIĘCIA SPORTOWE</p> | |
| | <p>Wojewódzkie Mistrzostwa w Pływaniu I miejsce - M.Poliński <i>opiekun - Cz. Kozak</i></p> <p>Mistrzostwach Województwa szkół zawodowych w Tenisie Stołowym II miejsce drużynowo, <i>opiekun - Cz. Kozak, A. Kozanecki</i></p> <p>Mistrzostwa Województwa w Wiosennych Biegach Przelajowych: I miejsce - D. Pawłowski, II miejsce - M. Kołodziej, <i>opiekun - Cz. Kozak, A. Kozanecki</i></p> <p>Mistrzostwa Województwa w Pilce Nożnej Chłopców Starszych I miejsce, <i>opiekun - A. Kozanecki</i></p> <p>Mistrzostwach Województwa w Pływaniu złoty medal - M. Poliński, M.Kołodziej, P. Jarząb, <i>opiekun - Cz. Kozak, A. Kozanecki</i></p> <p>Mistrzostwach Województwa w Lekkiej Atletyce złoty medal - A.Woźniak, M. Kołodziej, D. Pawłowski, K.Kamiński, <i>opiekun - Cz. Kozak, A. Kozanecki</i></p> <p>Mistrzostwa Województwa w Pilce Nożnej Dziewcząt - II miejsce, <i>opiekun - Cz. Kozak</i></p> <p>Mistrzostwach Województwa w Pilce Nożnej Chłopców - II miejsce, <i>opiekun - Cz. Kozak, A. Kozanecki</i></p> | |
| <p>OGÓLNOPOLSKI</p> | <p>KONKURSY</p> | <p>OSIĄGNIĘCIA SPORTOWE</p> |
| | <p>„Mój pupil”- wyróżnienie A. Kaczor <i>opiekun - E. Iskierska –Flisek</i></p> <p>I Ogólnopolski Konkurs Matematyczny w Szczecinie „Matematyka na poważnie i wesoło” II miejsce grupowe - A. Szczepaniak, N. Purcelewska Wicemistrzyni Rachunków - A. Szczepaniak, <i>opiekun - A. Wachowska</i></p> | <p>Ogólnopolski Turniej Piłki Nożnej Chłopców Młodszych I miejsce - K. Kamiński, <i>opiekun - A. Kozanecki</i></p> <p>Mistrzostwa Polski Szkół Specjalnych w Narciarstwie Biegowym w Zakopanem I miejsce - D. Babińska, <i>opiekun - Cz. Kozak, A. Kozanecki</i></p> <p>Mistrzostwa Polski w Lekkiej Atletyce II miejsce - M.Kołodziej, <i>opiekun - Cz. Kozak, A. Kozanecki</i></p> <p>Mistrzostwa Polski w Badmintonie mistrzyni Polski - O. Gniadek, wicemistrz Polski - K. Kamiński wicemistrzostwo Polski (gra mieszana) - O. Gniadek, K. Kamiński, <i>opiekun - Cz. Kozak, A. Kozanecki</i></p> <p>Mistrzostwa Polski w Pilce nożnej Chłopców Starszych I miejsce – <i>opiekun - A. Kozanecki</i></p> |

SOSzW w NIEMIĘSKU

| | |
|------------------------|--|
| SZCZEBEL | KONKURSY |
| PONAD POWIA TOWY | IV Przegląd Form Estradowych i Teatralnych dla Osób Niepełnosprawnych "SCENA BEZ BARIER"; Choszczno Jedna z 3 głównych nagród dla Teatryku Zamkowego, <i>opiekunowie: W. Zajac, I. Wolniak, J. Rychlińska - Gławdel, K. Byczkowska</i> |
| OSIĄGNIĘCIA SPORTOWE | |
| OGÓLNOPOLSKI | VI Ogólnopolski Mityng Lekkoatletyczny Olimpiad Specjalnych; Konin I miejsce bieg na 100 m; I miejsce sztafeta 4x100m; II miejsce skok w dal – M. Jakszuk, <i>opiekun – P. Wasilewicz</i> I miejsce skok wzwyż; I miejsce sztafeta 4x100m; II miejsce skok w dal, D. Wardyniec, <i>opiekun – P. Wasilewicz</i> II miejsce bieg na 800m; II miejsce sztafeta 4x400m; III miejsce skok w dal – T. Turkosz, <i>opiekun P. Wasilewicz</i> |

Osiągnięcia MOSW w ZS Nr 1

| | |
|---|--|
| SZCZEBEL | sezon 2012 |
| KAJAK – POLO (trenerzy - Ewa i Norbert Watkowsy) | |
| OGÓLNOPOLSKI | I i II miejsce w Mistrzostwach Polski Juniorów w Kajak-Polo II-miejsce senierek w Mistrzostwach Polski w Kajak-Polo I-miejsce seniorów w Mistrzostwach Polski w Kajak-Polo I-miejsce w I i II edycji Pucharu Polski w Kajak-Polo I szej Dywizji I-miejsce w I i II edycji Pucharu Polski w Kajak-Polo II giej Dywizji I-miejsce w I i II edycji Pucharu Polski w Kajak-Polo III ciej Dywizji |
| MIĘDZY NARODOWY | III-miejsce seniorów w Międzynarodowym Turnieju w Kajak-Polo w Helmont (Holandia) Srebrny medal młodzieżówki U21 kobiet w Klubowym Pucharze Europy w Kajak-Polo V miejsce w kategorii U -21 kobiet w Mistrzostwach Świata (K. Stankiewicz, M. Czekan) |
| SZCZEBEL | sezon 2013 |
| KAJAK – POLO (trenerzy - Ewa i Norbert Watkowsy oraz Paweł Kalinowski) | |
| OGÓLNO POLSKI | I-miejsce seniorów w Mistrzostwach Polski w Kajak-Polo I-miejsce w I i II edycji Pucharu Polski w Kajak-Polo I szej Dywizji I-miejsce w I i II edycji Pucharu Polski w Kajak-Polo II giej Dywizji I-miejsce w I i II edycji Pucharu Polski w Kajak-Polo III ciej Dywizji |
| MIĘDZY NARODOWY | III-miejsce seniorów w Międzynarodowym Turnieju w Kajak-Polo w Helmont (Holandia) Srebrny medal młodzieżówki U21 kobiet w Klubowym Pucharze Europy w Kajak-Polo Mistrzostwa Europy: III miejsce w kategorii U -21 kobiet (K. Stankiewicz) III miejsce w kategorii U -21 mężczyzn (K. Kowalski, P. Kowalski, J. Bujakowski) V miejsce w kategorii senierek (K. Jarmarkiewicz, P. Kwiatkowska, M. Bokun, B. Knade) |

| | |
|--|--|
| SZCZEBEL | sezon 2013 (trenerzy - Ewa i Norbert Watkowsy) |
| KAJAKI PŁASKIE (trener - Lucyna Łakos) | |
| OGÓLNO POLSKI | III miejsce Mistrzostwa Polski Młodzików - M. Kozłowska w K-1 2000 II miejsce Długodystansowe Mistrzostwa Polski - M. Kozłowska w K-1 5000 IV miejsce Mistrzostwa Polski w Maratonie Kajakowym - O. Worach w K-1 V miejsce Olimpiada Młodzieży i Mistrzostwa Polski Juniorów w K-4 na 500 m |
| ŻEGLARSTWO (trenerzy - Piotr Soroko, Waldemar Murski) | |
| WOJEWÓDZKIE | Puchar Dnia Dziecka Szczecin 1 miejsce – J. Cymerman, 5 miejsce – M. Cymerman, 4 miejsce – D. Stachańska Puchar Ziemi Złocienieckiej 1 miejsce – M. Cymerman, 3 miejsce – J. Cymerman, 3 miejsce – D. Stachańska Zachodniopomorska Olimpiada Młodzieży 2 miejsce - M. Cymerman Mistrzostwa Okręgu Zachodniopomorskiego 2 miejsce - J. Cymerman, 2 miejsce - D. Stachańska |
| OGÓLNO POLSKI | Regaty Ogólnopolskie o Puchar L. Teligi w Myśliborzu 5 miejsce – M. Cymerman |

2. Stypendia za wyniki w nauce, sportowe i artystyczne

STYPENDIA STAROSTY CHOSZCZEŃSKIEGO

Co roku, na podstawie Uchwały Nr XVII/168/2009 Rady Powiatu w Choszcznie z dnia 19 lutego 2009 r. w sprawie określenia zasad i trybu udzielania stypendiów Starosty Choszczeńskiego dla uczniów szkół ponadgimnazjalnych, Starosta Choszczeński przyznaje stypendia za wysokie wyniki w nauce, osiągnięcia sportowe oraz artystyczne w wysokości 1 000 zł. Zgodnie z powyższą uchwałą stypendia przyznawane są za I i II semestr w danym roku szkolnym, i tak w roku 2012/13 stypendia otrzymali:

| SZKOŁA/ PLACÓWKA | I SEMESTR | II SEMESTR |
|---|---|--|
| ZS Nr 1 | Paweł Zaniewski Paulina Kacprzak | Adela Chuszno Oskar Rosłon |
| MIĘDZYSZKOLNY OŚRODEK SPORTÓW WODNYCH | Katarzyna Stankiewicz Kamil Dukindorf | Bartosz Gwadera (ZS NR 2) Mateusz Susza |
| ZS Nr 2 | Aldona Kościelak Marika Korecka | Anita Skorupa Kacper Kowalski |
| SOSzW w SULISZEWIE | Zespół Teatralno – Wokalny przy Zasadniczej Szkole Zawodowej Specjalnej | UKS „Sprawni Razem Suliszewo” – uczniowie Zasadniczej Szkoły Zawodowej Specjalnej |
| SOSzW w NIEMIĘNSKU | Teatrzyk Zamkowy przy Szkole Specjalnej Przysposabiającej do Pracy | Zespół „Ekolodzy szkolni” – uczniowie Szkoły Specjalnej Przysposabiającej do Pracy |

STYPENDIA PREZESA RADY MINISTRÓW

ZESPÓŁ SZKÓŁ NR 2

1. Aldona Kościelak
2. Agata Lipińska
3. Anna Domowicz

ZESPÓŁ SZKÓŁ NR 1

1. Damian Daniszewski
2. Szymon Damian Maruda

STYPENDIUM BURMISTRZA KALISZA POMORSKIEGO

Uczniowie Specjalnego Ośrodka Szkolno – Wychowawczego im. Kawalerów Orderu Uśmiechu w Suliszewie (Daria Babińska, Anna Szczepaniak, Hubert Czerniga, Magdalena Stefanów).

VI

NAJCIEKAWSZE WYDARZENIA ORGANIZOWANE PRZEZ SZKOŁĘ/PLACÓWKĘ

ZESPÓŁ SZKÓŁ NR 1

- Rejonowe Konkursy Gimnazjalne organizowane wspólnie z Kuratorium Oświaty w Szczecinie
- Zorganizowanie warsztatów filmowo – reportażowych w ramach współpracy z Instytutem Polonistyki i Kulturoznstwa Wydziału Filologicznego Uniwersytetu Szczecińskiego

ZESPÓŁ SZKÓŁ NR 2

- Współorganizacja Zachodniopomorskiej Wojewódzkiej Inauguracji Dni Olimpijczyka
- Obchody 20 – lecia Gazety Szkolnej „Feniks”
- Obchody 50 – lecia szkoły

SOSzW w SULISZEWIE

- Ogólnopolski Turniej Piłki Nożnej Dziewcząt
- Mistrzostwa Województwa w Badmintonie
- Mistrzostwa Województwa w Halowej Piłce Nożnej Chłopców
- Wojewódzki Konkurs Wiedzy o Regionie pt. „Ekologia w moim regionie”

SOSzW w NIEMIĘNSKU

- Zamkowy Dzień Osób Niepełnosprawnych
- Wycieczka do Niemiec i Holandii
- Mikołajki organizowane przez Północną Izbę Gospodarczą
- Wigilia Izbowa w Północnej Izbie Gospodarczej

VII

WYNIKI EGZAMINÓW

Podnoszenie poziomu umiejętności uczniów i absolwentów szkół prowadzonych przez powiat jest zawsze ważnym zadaniem strategicznym samorządu. Celem tej części informacji jest przedstawienie wyników osiągniętych przez uczniów. Wyniki uczniów mają ważne znaczenie diagnostyczne dla szkoły, stanowią istotny element oceny jakości jej pracy.

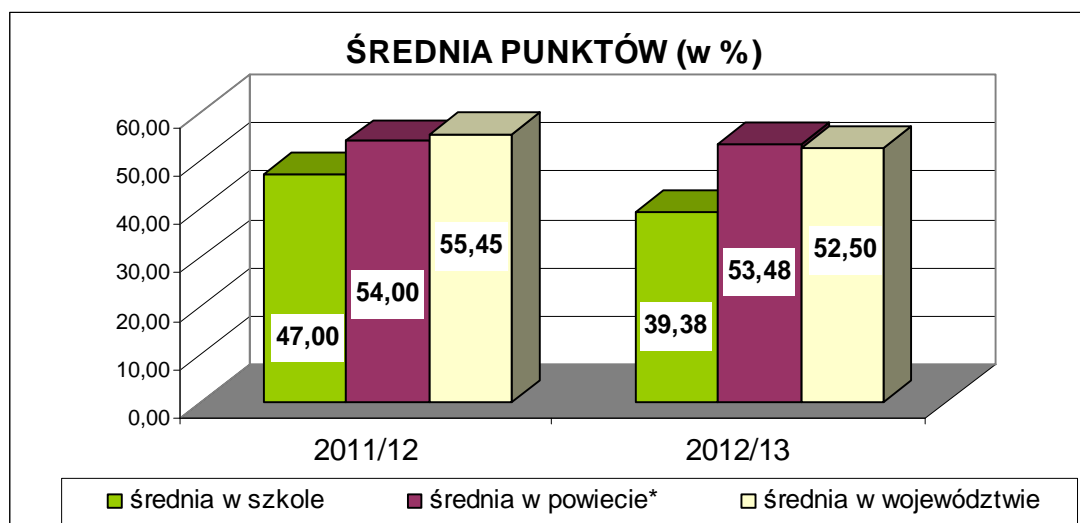
1. Sprawdzian szóstoklasisty

SPRAWDZIAN SZÓSTOKLASISTY - ŚREDNIE WYNIKI PROCENTOWE (maksymalnie 100 %) w szkołach na terenie powiatu choszczeńskiego

| gmina | rok | | 2012 | 2013 |
|-----------|-------------------|--|-------|--------------|
| | szkoła podstawowa | | | |
| BIERZWNIK | BIERZWNIK | | 50,25 | 40,90 |
| | ZIELENIEWO | | 50,00 | 40,95 |
| | ŁASKO | | 56,55 | 51,93 |
| CHOSZCZNO | NR 1 CHOSZCZNO | | 54,90 | 55,63 |
| | ZAMEĆCIN | | 45,00 | 42,68 |
| | SŁAWĘCIN | | 46,48 | 51,40 |
| | NR 3 CHOSZCZNO | | 58,00 | 53,48 |
| | SULISZEWO | | 46,25 | 58,13 |
| | KORYTOWO | | 66,50 | 44,05 |
| DRAWNO | DRAWNO | | 53,13 | 49,55 |
| KRZĘCIN | KRZĘCIN | | 50,43 | 37,98 |
| | CHŁOPOWO | | 36,40 | - |
| | GRANOWO | | 60,00 | 45,00 |
| PEŁCZYCE | BĘDARGOWO | | 51,63 | 61,95 |
| | CHRAPOWO | | 69,50 | 62,50 |
| | PEŁCZYCE | | 52,33 | 55,00 |
| | LUBIANA | | 53,10 | 45,78 |
| RECZ | RECZ | | 51,03 | 58,25 |
| | LUBIENIÓW | | 62,50 | 57,50 |

| | 2012 | 2013 |
|-------------|-------|--------------|
| POWIAT | 53,20 | 51,90 |
| WOJEWÓDZTWO | 54,80 | 57,45 |
| OKRĘG | 55,03 | 58,40 |
| KRAJ | 56,88 | 60,08 |

**Wyniki egzaminu szóstoklasisty
w Specjalnym Ośrodku Szkolno – Wychowawczym w Suliszewie**



* wyniki osiągnięte przez uczniów upośledzonych w stopniu lekkim (SOSzW w Suliszewie i szkoły podstawowe w powiecie choszczeńskim)

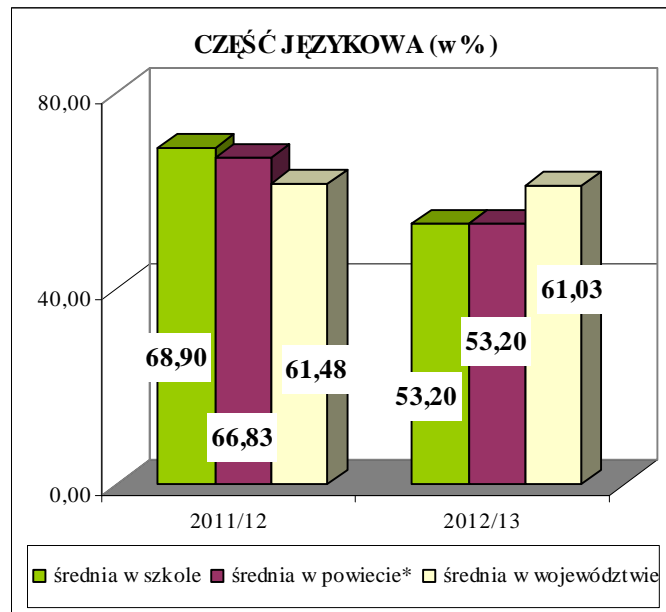
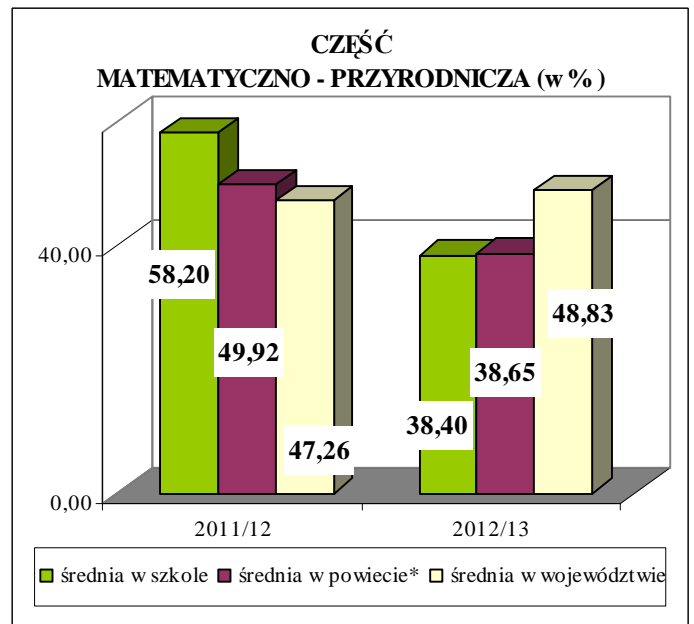
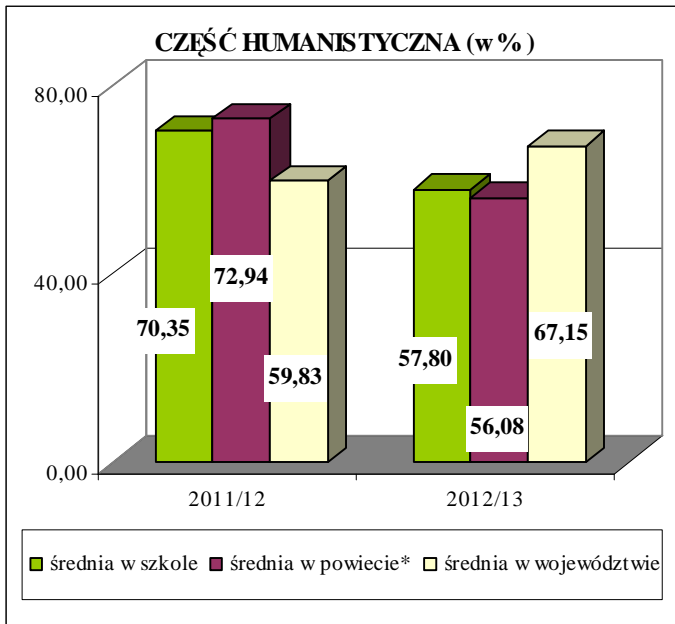
2. Egzamin gimnazjalny

EGZAMIN GIMNAZJALNY - ŚREDNIE WYNIKI PROCENTOWE (maksymalnie 100 %)

| GIMNAZJUM - miejscowość | CZEŚĆ HUMANISTYCZNA | | CZEŚĆ MATEMATYCZNO - PRZYRODNICZA | | CZEŚĆ JĘZYKOWA | |
|----------------------------|------------------------|--------------|---|--------------|-------------------|--------------|
| | 2012 | 2013 | 2012 | 2013 | 2012 | 2013 |
| BIERZWNIK | 62,19 | 54,48 | 44,39 | 51,11 | 39,38 | 51,78 |
| CHOSZCZNO | 55,75 | 54,70 | 44,61 | 47,90 | 45,07 | 45,51 |
| DRAWNO | 58,66 | 59,17 | 41,27 | 49,58 | 57,99 | 54,90 |
| KRZĘCIN | 50,50 | 47,93 | 38,99 | 40,56 | 29,73 | 30,54 |
| PEŁCZYCE | 56,93 | 56,88 | 45,84 | 53,47 | 50,73 | 54,82 |
| LUBIANA | 55,10 | 54,15 | 41,12 | 45,99 | 30,75 | 48,42 |
| RECZ | 54,25 | 49,94 | 39,79 | 42,94 | 37,37 | 36,75 |

| | | | | | | |
|-------------|-------|--------------|-------|--------------|-------|--------------|
| POWIAT | 56,05 | 54,44 | 43,16 | 47,91 | 43,30 | 46,03 |
| WOJEWÓDZTWO | 60,46 | 56,71 | 46,85 | 50,46 | 48,90 | 50,90 |
| OKRĘG | 61,29 | 57,81 | 47,40 | 52,12 | 48,84 | 50,69 |

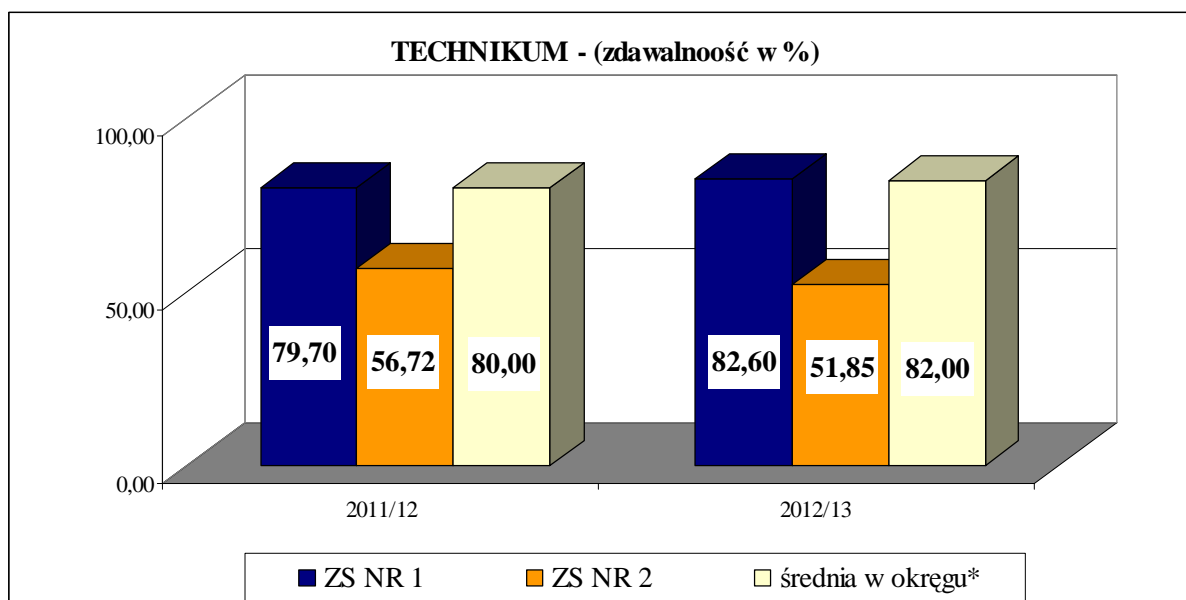
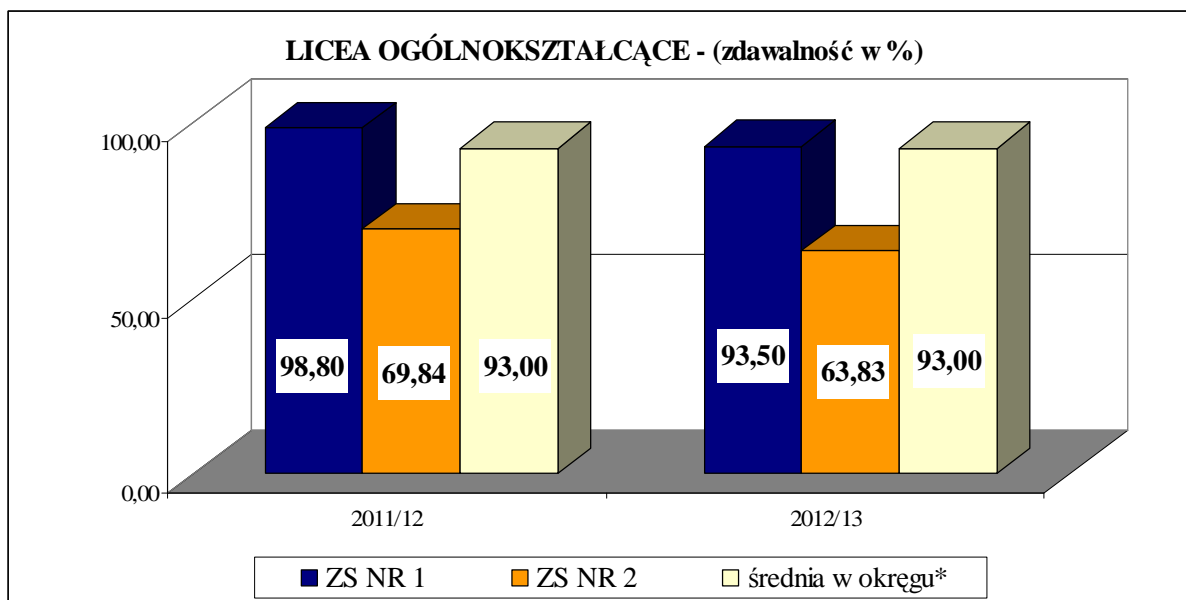
**Wyniki egzaminu gimnazjalnego
w Specjalnym Ośrodku Szkolno – Wychowawczym w Suliszewie**



* wyniki osiągnięte przez uczniów upośledzonych w stopniu lekkim (SOSZw w Suliszewie i gimnazja w powiecie choszczeńskim)

3. Egzamin maturalny

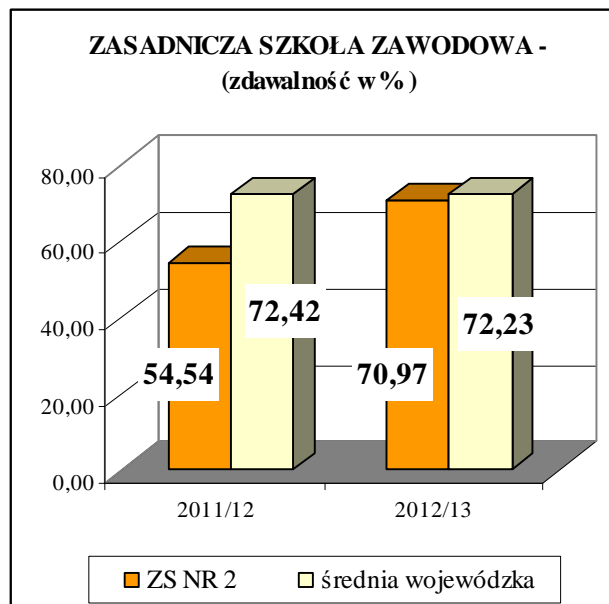
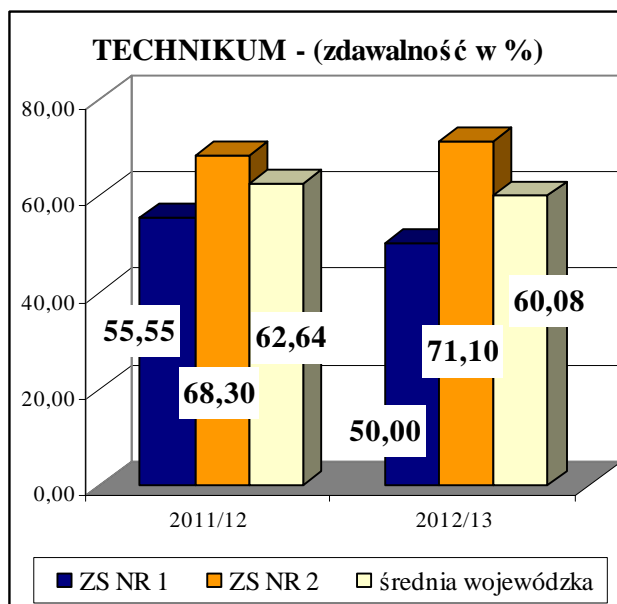
| SZKOŁA / TYP SZKOŁY | | UKOŃCZYŁO SZKOŁĘ | | PRZYSTĄPIŁO DO EGZAMINU | | ZDAŁO EGZAMIN | |
|---------------------|----|------------------|------------|-------------------------|------------|---------------|------------|
| | | 2011/12 | 2012/13 | 2011/12 | 2012/13 | 2011/12 | 2012/13 |
| ZS NR 1 | LO | 167 | 217 | 168 | 216 | 166 | 202 |
| ZS NR 2 | | 73 | 67 | 63 | 47 | 44 | 30 |
| ZS NR 1 | T | 95 | 62 | 79 | 52 | 63 | 43 |
| ZS NR 2 | | 88 | 47 | 67 | 27 | 38 | 14 |



*okręg (województwo zachodniopomorskie, lubuskie i wielkopolskie)

4. Egzamin zawodowy

| SZKOŁA / TYP SZKOŁY | | UKOŃCZYŁO SZKOŁĘ | | PRZYSTĄPIŁO DO EGZAMINU | | ZDAŁO EGZAMIN | |
|---------------------|-----|------------------|-----------|-------------------------|-----------|---------------|-----------|
| | | 2011/12 | 2012/13 | 2011/12 | 2012/13 | 2011/12 | 2012/13 |
| ZS NR 1 | T | 92 | 62 | 81 | 58 | 45 | 29 |
| ZS NR 2 | T | 88 | 47 | 82 | 45 | 56 | 32 |
| | ZSZ | 36 | 32 | 33 | 31 | 18 | 22 |



ZASADNICZA SZKOŁA ZAWODOWA SPECJALNA – SOSzW w SULISZEWIE

| ROK SZKOLNY | 2011/12 | 2012/13 |
|-------------------------|---------|---------|
| UKOŃCZYŁO SZKOŁĘ | 11 | 5 |
| PRZYSTĄPIŁO DO EGZAMINU | 3 | 3 |
| ZDAŁO EGZAMIN | 0 | 1 |

VIII

WARUNKI KSZTAŁCENIA

1. Baza lokalowa szkół i placówek

| SZKOŁA /PLACÓWKA | OGÓLEM POWIERZCHNIA UŻYTKOWA w m ² | POMIESZCZENIA (ilość) | | | | | | |
|--------------------------|---|------------------------|----------------------|--|-----------|----------|------------|---|
| | | Sale lekcyjne (ogółem) | Hale i sale sportowe | Gabinety lekarskie, psychologa, pedagoga, logopedy | Świetlica | Stołówka | Biblioteka | Dostosowane dla osób niepełno sprawnych |
| ZESPÓŁ SZKÓŁ NR 1 | | | | | | | | |
| SZKOŁA | 6 289 szkoła 1 403 hale sportowe | 41 | 2 | 3 | 1 | - | 1 | - |
| MSOW | 400 | - | 2 | - | 1 | - | - | - |
| INTERNAT | 1 662 | 25 | - | - | 1 | 1 | - | - |
| WAR SZTATY – RADUŃ | 780 | 8 | - | - | 1 | - | - | - |
| ZESPÓŁ SZKÓŁ NR 2 | | | | | | | | |
| SZKOŁA | 4 693 | 25 | - | 2 | 1 | - | 1 | - |
| HALA | 1 867 | - | 1 | - | - | - | - | - |
| WAR SZTATY | 343 | 6 | - | - | - | 1 | - | - |

| SZKOŁA /PLACÓWKA | OGÓLNE POWIERZCHNIA UŻYTKOWA w m ² | POMIESZCZENIA (ilość) | | | | | | |
|---|--|--------------------------------|-------------------------|--|----------------------------------|----------|------------|---|
| | | Sale lekcyjne (ogółem) | Hale i sale sportowe | Gabinety lekarskie, psychologa, pedagoga, logopedy | Świetlica | Stolówka | Biblioteka | Dostosowane dla osób niepełno sprawnych |
| SOSzW w SULISZEWIE | | | | | | | | |
| SZKOŁA | 926 | 6 | 1 | 2 | - | - | 2 | - |
| INTERNAT | 878 | 2 – lekcyjne 12 - sypialnie | - | 1 | 4 | 1 | - | 5 |
| SOSzW w NIEMIENSKU | | | | | | | | |
| SZKOŁA + INTERNAT | 3 700 | 9 | 1 | 3 | 5 (świetlice w internacie) | 1 | 1 | 28 |
| PORADNIA PSYCHOLOGICZNO - PEDAGOGICZNA | | | | | | | | |
| PORADNIA | 241,35 | - | - | 10 | - | - | - | - |

2. Biblioteki szkolne

| SZKOŁA/ PLACÓWKA | KSIĘGOZBIÓR | CZASOPISMA (prenumerata) | WYDAWNICTWA MULTIMEDIALNE | INNE | ILOŚĆ ETATÓW W BIBLIOTECE |
|-----------------------|--|-----------------------------|------------------------------|------------------------|---------------------------------|
| ZS NR 1 | 25 365 | 2 | 248 | 153 kasety wideo | 1 |
| ZS NR 2 | 7 366 | 7 | 41 | 12 (audiobook) | 2 |
| SOSzW W SULISZEWIE | 5 286 - księgozbiór główny 3 931 - podręczniki | - | 14 | 44 kasety wideo | 5/30 |
| SOSzW W NIEMIENSKU | 3 164 | - | 3 | - | 1/30 |

ZAJĘCIA REALIZOWANE W BIBLIOTEKACH

ZS NR 1

- lekcje biblioteczne, przedmiotowe,
- konkursy i uroczystości szkolne,
- kiermasze książek,
- zajęcia opiekuńczo – wychowawcze z uczniami zwolnionymi z lekcji wychowania fizycznego i religii,
- przygotowywanie materiałów na gazetki szkolne,
- przygotowywanie uczniów do matur,
- współpraca z Miejską Biblioteką Publiczną w Choszcznie – udział uczniów w spotkaniach autorskich i zachęcanie do korzystania ze zbiorów byłej biblioteki publicznej,
- współpraca z Książnicą Pomorską w Szczecinie.

ZS NR 2

- koło zainteresowań „Bibliofanki”,
- koło recytatorskie.

SOSzW w SULISZEWIE

- zajęcia rewalidacyjne – biblioterapia,
- lekcje biblioteczne,
- lekcje z wykorzystaniem internetu,
- przygotowanie do konkursów.

SOSzW w NIEMIĘNSKU

- zajęcia „Popołudnie z książką”,
- rozwijanie zainteresowań uczniów z uwzględnieniem indywidualnych potrzeb,
- obsługa komputera (program Word, Point),
- przygotowywanie materiałów na gazetki szkolne.

3. Pracownie komputerowe

| SZKOŁA/ PLACÓWKA | LICZBA UCZNIÓW | KOMPUTERY | KOMPUTERY W PRACOWNIACH KOMPUTEROWYCH | KOMPUTERY Z DOSTĘPEM DO INTERNETU | PROJEKTORY MULTIMEDIALNE | TABLICE INTERAKTYWNE |
|--------------------------|-------------------|-----------|---|--|-----------------------------|-------------------------|
| | | | | | | |
| ZS NR 1 | 872 | 95 | 92 | 92 | 10 | 1 |
| ZS NR 2 | 542 | 75 | 32 | 52 | 13 | - |
| SOSzW W SULISZEWIE | 74 | 41 | 22 | 41 | 4 | 2 |
| SOSzW W NIEMIĘNSKU | 57 | 18 | 8 | 8 | 4 | - |

4. Oferta zajęć pozalekcyjne

| ZS NR 1 | ZS NR 2 | SOSzW W SULISZEWIE | SOSzW W NIEMIĘNSKU |
|---|---|---|---|
| <p>W roku szkolnym:</p> <ul style="list-style-type: none">- fakultety w klasach maturalnych,- dodatkowe zajęcia z matematyki dla klas maturalnych,- kółko fizyczne i biologiczne,- zajęcia wokalne – muzyczne,- zajęcia przygotowujące do egzaminów zawodowych,- dodatkowe zajęcia dla klas I i II z przedmiotów maturalnych <p>Podczas ferii zimowych:</p> <ul style="list-style-type: none">- zajęcia sportowe,- zajęcia przygotowujące do matury <p>Podczas ferii letnich:</p> <ul style="list-style-type: none">- zajęcia przygotowujące do egzaminów poprawkowych | <ul style="list-style-type: none">- koło recytatorskie,- koło dziennikarskie „Grupa Młodych Dziennikarzy”,- koło historyczne,- fakultety z języka polskiego, angielskiego i niemieckiego- zajęcia wyrównawcze z matematyki,- fakultety z WOS, chemii, biologii i geografii,- zajęcia rekreacyjno – sportowe,- wolontariat,- terapia psychologiczno – pedagogiczna,- zajęcia przygotowujące do egzaminów zawodowych,- Redakcja gazetki szkolnej FENIKS | <ul style="list-style-type: none">- koło polonistyczne,- koło „Trzymaj formę”,- koło matematyczne,- koło j. niemieckiego,- koło informatyczne,- zajęcia sportowe,- koło teatralno – wokalne,- Samorząd szkolny,- zajęcia w świetlicy szkolnej | <ul style="list-style-type: none">- zajęcia artystyczne, Teatrzyk Zamkowy muzyczno – rytmiczne, modelarskie i plastyczne,- Zamkowa Turystyka Rowerowa- zajęcia komputerowe,- zajęcia biblioteczne,- wyjazdy na basen,- zajęcia z fizjoterapeutą,- terapia ruchem,- zajęcia metodą Integracji Sensorycznej,- zajęcia w Sali Doświadczenia Świata |

TERMOMODERNIZACJA

W czerwcu 2013 roku Powiat Choszczeński zakończył realizację zadań inwestycyjnych pn. „Termomodernizacja budynków użyteczności publicznej w powiecie choszczeńskim”. Zakres prac obejmował m.in. docieplenie ścian wraz z wyprawą elewacyjną, docieplenie stropodachów, wymiany pokrycia dachów, wymiana stolarki okiennej i drzwiowej oraz wymiana instalacji centralnego ogrzewania w budynkach internatu ZS nr 1 w Choszczynie oraz szkoły i internatu SOSW w Suliszewie. W ramach zadania dofinansowanego z Narodowego Funduszu Ochrony Środowiska i Gospodarki Wodnej w Warszawie w formie dotacji i pożyczki realizowano następujące budynki:

1. Internat Zespołu Szkół Nr 1 w Choszczynie, przy ul. Chrobrego 27

Całkowita wartość projektu – **707.750,06 zł**

Dotacja – 331.692,01 zł – NFOŚiGW oraz 6.999,98 zł – PFRON

Wkład własny – 369.058,07 zł

2. Budynek dydaktyczny (stary) Zespołu Szkół Nr 1 w Choszczynie, przy ul. Chrobrego 31 A wraz z małą salą sportową

Całkowita wartość projektu – **1.084.901,49 zł**

Dotacja – 8.670,97 zł – NFOŚiGW

Wkład własny – 635.260,06 zł, pożyczka – 440.970,46 – NFOŚiGW

3. Budynek dydaktyczny (nowy) Zespołu Szkół Nr 1 w Choszczynie, przy ul. Chrobrego 31 A

Całkowita wartość projektu – **755.294,49 zł**

Dotacja – 99.982,75 zł – NFOŚiGW

Wkład własny – 518.436,84 zł, pożyczka – 136.874,90 zł – NFOŚiGW

4. Hala sportowa przy Zespole Szkół Nr 1 w Choszczynie, przy ul. Chrobrego 31A

Całkowita wartość projektu – **946.041,69 zł**

Dotacja – 76.960,47 zł – NFOŚiGW, 551.768,66 zł – WFOŚiGW

Wkład własny – 317.312,36 zł

5. Budynek szkoły Specjalnego Ośrodka Szkolno-Wychowawczego w Suliszewie, przy ul. Zwycięstwa 27

Całkowita wartość projektu – **400.968,29 zł**

Dotacja – 99.018,75 zł – NFOŚiGW, Pożyczka - 143.123,22 zł - NFOŚiGW

Wkład własny – 158.826,32 zł

6. Budynek internatu Specjalnego Ośrodka Szkolno-Wychowawczego w Suliszewie, przy ul. Zwycięstwa 27

Całkowita wartość projektu – **304.662,58 zł**

Dotacja – 170.863,88 zł – NFOŚiGW

Wkład własny – 133.798,70 zł

| SZKOŁA /PLACÓWKA | OPIS INWESTYCJI LUB REMONTU | KOSZT INWESTYCJI LUB REMONTU | ŹRÓDŁA FINANSOWANIA |
|---------------------------|---|------------------------------|--|
| ZS NR 1 | | | |
| szkoła | - naprawa sprzętu elektronicznego (monitorów, ksera, drukarki), urządzenia dźwigowego, piły motorowej, przyłącza telefonicznego, instalacji elektrycznej w samochodzie - wykonanie instalacji elektrycznej zasilającej stanowiska komputerowe w pracowni informatycznej - naprawa schodów przy wejściu głównym do szkoły - adaptacja sal na bibliotekę szkolną - naprawy samochodów - wykonanie pomieszczenia socjalnego dla nauczycieli wychowania fizycznego na dużej hali sportowej - remonty bieżące w szkole (budynku, sal lekcyjnych, toalet, pomieszczeń księgowości, pedagogów, wymiana zamków, bieżąca naprawa sprzętu i mebli, malowanie) | 22 575,59 | |
| | zakup wyposażenia szkoły – stoły i krzesła do kawiarenki, stoliki i krzesła do pracowni informatycznej, fotele biurowe, szafa na dzienniki, meble biurowe, 3 komputery do księgowości, 2 projektory NEC | 42 982,96 | |
| | Wyposażenie pracowni informatycznej w sprzęt dla uczniów – 24 komputery, laptop, pendrajwy na egzaminy zawodowe | 51 483,00 | |
| warsztaty Raduń | - bieżące drobne naprawy i remonty w warsztatach - wykonanie wyłączników bezpieczeństwa niezbędnych do szybkiego wyłączenia urządzeń obrotowych - wykonanie instalacji pneumatycznej - naprawa elektronarzędzi (wiertarki pneumatycznej i elektrycznej, analizatora spalin) | 10 110,09 | Środki w ramach budżetu |
| MOSW | - naprawa i remont sprzętu pływającego oraz samochodów - zakup wyposażenia – kamizelki asekuracyjne, żagiel OPTIMIST, szoty OPTYMIST, wiertarka udarowa, szlifierka kątowa - wymiana opon w BUSIE IVECO | 9 019,13 | |
| internat | - remonty w internacie -podmalowywanie, drobne naprawy w łazienkach i pokojach, pokój wychowawcy - zakup wyposażenia - taboret gazowy 1-palnikowy, szafa chłodnicza - naprawa zmywarki oraz urządzenia wielofunkcyjnego, wzmacniacza | 7 219,75 | |
| ZS NR 2 | - konserwacja i naprawa kotłowni gazowej - konserwacja i naprawa kserokopiarek - przegląd i konserwacja wentylacji mechanicznej - regeneracja i napełnienia gaśnic - naprawa i konserwacja automatyki wentylacji mechanicznej | 1 047,35 | |
| | - wymiana okien | 6 659,99 | |
| | - naprawa samochodu - konserwacja palnika gazowego - remont pieca (usunięcie przecieku w kotłowni gazowej) | 1 047,35 | |
| SOSzW W SULISZEWIE | CYFROWA SZKOŁA | 61 078,00 | Ministerstwo Edukacji Narodowej, Powiat Choszczeński |
| | - remont pomieszczeń internatu Ośrodka , w tym: remont łazienek (wymiana instalacji, brodzików, baterii, glazury, malowanie łazienek i toalet uczniów), malowanie stołówki, kuchni i magazynów żywnościowych, - remont pomieszczeń szkół Ośrodka , w tym: malowanie korytarzy (piwnice, parter, piętro) malowanie klas, toalety nauczycieli, biura, cyklinowanie i lakierowanie podłóg | 17 000,00 | Środki w ramach budżetu |

| SZKOŁA /PLACÓWKA | OPIS INWESTYCJI LUB REMONTU | KOSZT INWESTYCJI LUB REMONTU | ŹRÓDŁA FINANSOWANIA |
|--------------------------|--|------------------------------|---|
| SOSzW W NIEMIĘNSKU | - remonty bieżące: malowanie klas, pomieszczeń szkolnych, mieszkalnych, łazienek, korytarzy, pomieszczeń gospodarczych oraz studni, hydroforni - zakup sprzętu AGD do grup wychowawczych - zakup mebli do świetlicy w internacie - wyposażenie 4 klas w ławki szkolne i krzesła - - - montaż wiaty na drewno | 35 968,19 | darowizna |
| | Doposażenie placu zabaw w nowe urządzenia | 10 000,00 | Akcja „Reklama Dzieciom” |
| | RADOSNA SZKOŁA | 8 500,00 | 2500 darowizna 6.000,00 Ministerstwo Edukacji Narodowej |

IX

FINANSOWANIE OŚWIATY

Finansowanie prowadzonych przez powiat szkół i placówek oświatowych to jedno z najważniejszych zadań. Niestety, środki, jakie powiat dostaje na ten cel z budżetu państwa są zdecydowanie niewystarczające.

Bieżące wydatki na oświatę w 2012 r. stanowiły ok. **39 %** wydatków budżetu powiatu choszczeńskiego.

1. Budżet

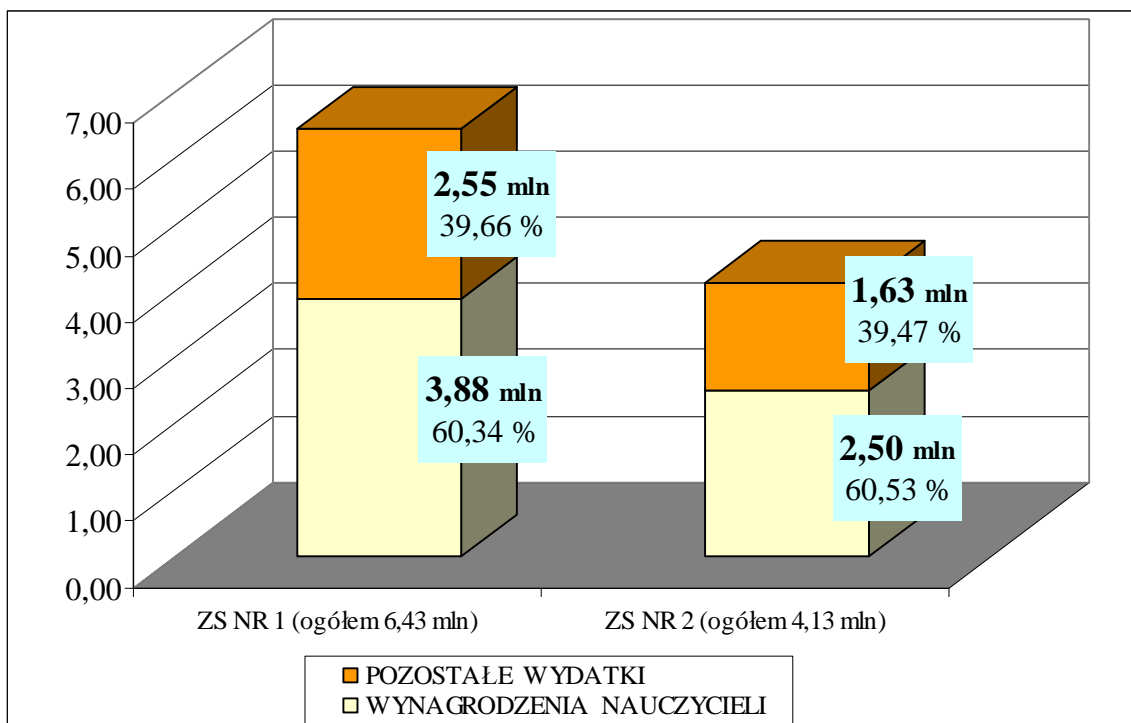
| SZKOŁA/ PLACÓWKA | ROK 2012 | ROK 2013 |
|------------------------|--|--|
| | wykonanie budżetu (wydatki) | Przewidywane wykonanie (wydatki) |
| ZS NR 1 | 6 429 608,93 | 6 483 584,19 |
| ZS NR 2 | 4 133 277,44 | 3 970 711,00 |
| SOSzW W SULISZEWIE | 3 075 580,00 | 2 836 133,74 |
| SOSzW W NIEMIĘNSKU | 3 313 376,29 | 3 368 765,77 |
| PORADNIA PP | 947 385,00 | 807 479,88 |
| STAROSTWO | 1 262 561,91 | 1 759 977,91 |
| | w tym dotacje dla szkół ponadgimnazjalnych prowadzonych przez inne podmioty 1 082 324,39 | w tym dotacje dla szkół ponadgimnazjalnych prowadzonych przez inne podmioty 1 240 030,91 |
| OGÓLEM | 19 161 789,57* | 19 226 652,49* |
| SUBWENCJA OŚWIATOWA | 18 541 571,00 | 19 278 793,00 |

Do przedstawionych powyżej bieżących wydatków na oświatę należy również uwzględnić wydatki inwestycyjne poniesione w ramach „Termomodernizacji budynków użyteczności publicznej w powiecie choszczeńskim”, o których mowa na str. 31 pkt. 5. **Inwestycje i remonty.**

***kwota nie obejmuje wydatków inwestycyjnych**

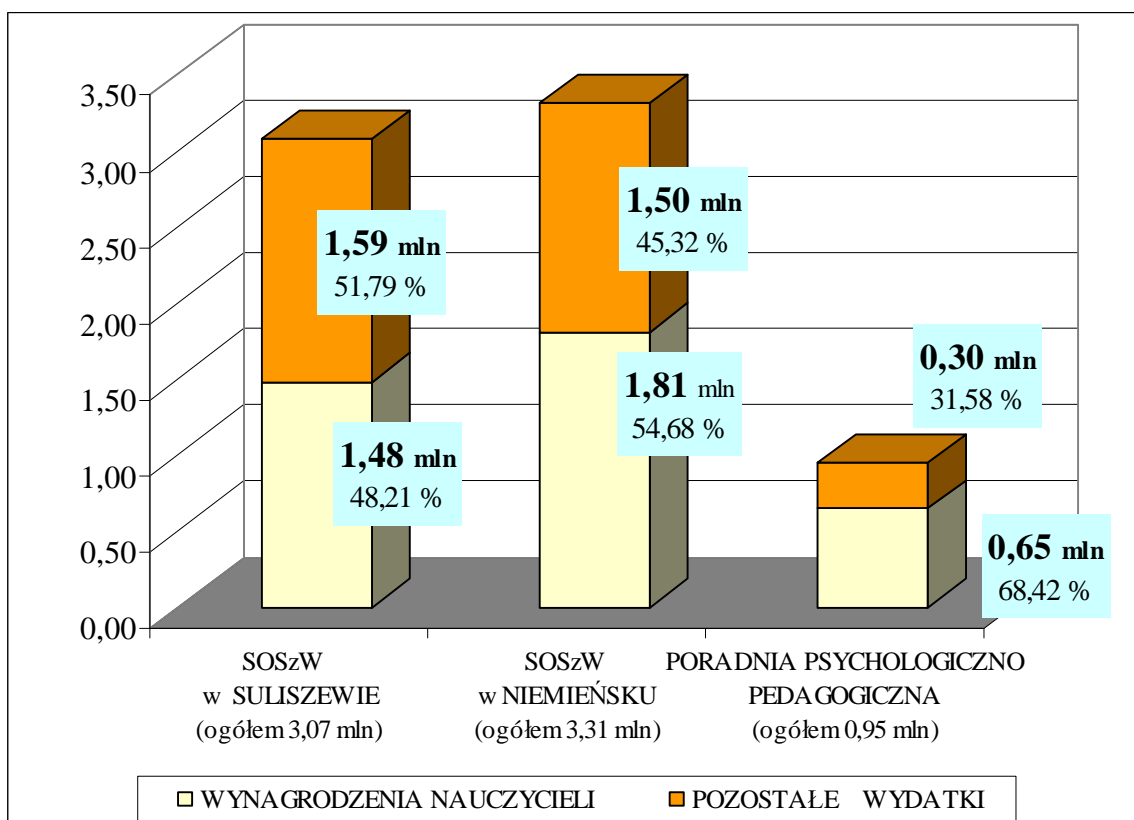
STRUKTURA BUDŻETU SZKÓŁ rok 2012

(wydatki – wykonanie)



STRUKTURA BUDŻETU PLACÓWEK rok 2012

(wydatki – wykonanie)



2. Wynagrodzenia nauczycieli

WYDATKI PONIESIONE W 2012 r. NA WYNAGRODZENIA NAUCZYCIELI WG STOPNIA AWANSU

| Stopnie awansu zawodowego | Średnie wynagrodzenie | | Średnioroczna liczba etatów | | Wydatki poniesione przez powiat choszczeński | Kwoty należne |
|---------------------------|-------------------------|-------------------------|-----------------------------|-------------------------|--|---------------|
| | 01.01.2012 - 31.08.2012 | 01.09.2012 - 31.12.2012 | 01.01.2012 - 31.08.2012 | 01.09.2012 - 31.12.2012 | | |
| Stażysta | 2 618,10 | 2 717,59 | 4,29 | 1,62 | 119 394,98 | 107 463,18 |
| Kontraktowy | 2 906,09 | 3 016,52 | 46,20 | 29,05 | 1 542 802,20 | 1 424 610,49 |
| Mianowany | 3 770,06 | 3 913,33 | 41,13 | 50,02 | 2 106 721,94 | 2 023 479,61 |
| Dyplomowany | 4 817,30 | 5 000,37 | 104,98 | 103,65 | 6 561 370,00 | 6 118 914,63 |
| RAZEM | | | 196,60 | 184,34 | 10 330 289,12 | 9 674 467,91 |

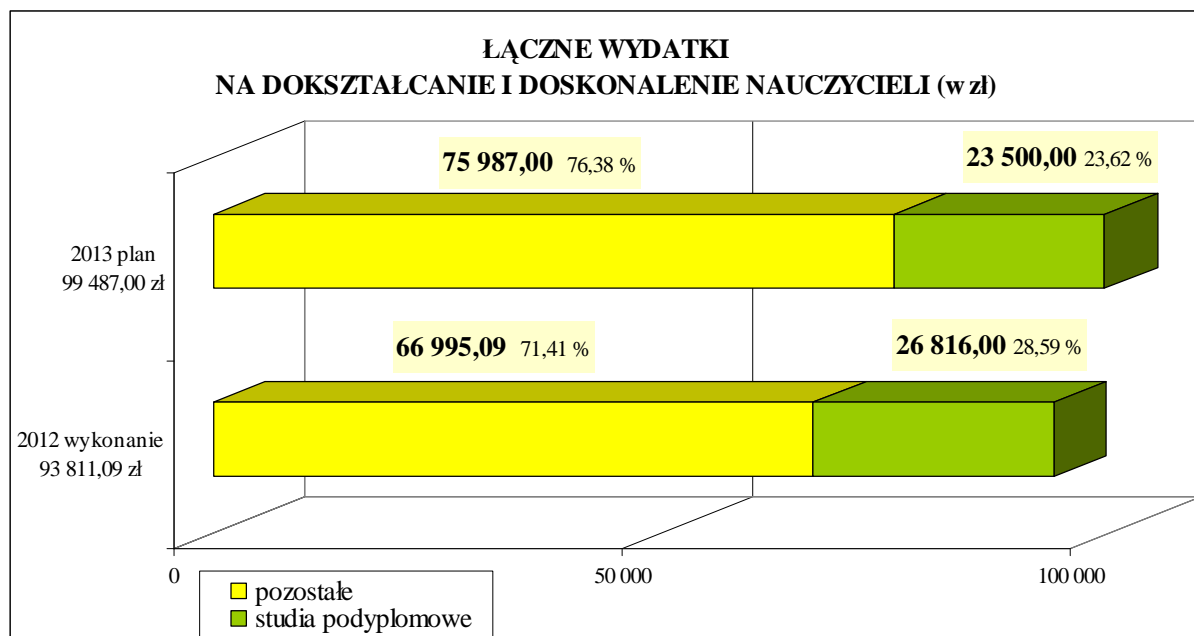
3. Udział w projektach i programach

| NAZWA PROJEKTU/PROGRAMU rok szkolny 2012/2013 | LICZBA UCZESTNIKÓW | CAŁKOWITA WARTOŚĆ PROJEKTU/PROGRAMU | TERMIN REALIZACJI |
|---|--------------------|-------------------------------------|----------------------------|
| ZS NR 1 | | | |
| COMENIUS „Uczenie się przez całe życie” – „Migracje: integracja przez edukację” um. 2011-1-FR1-COM06-24263 2 | 79 | 20 000 EUR x 4,2631 = 85 262,00 | 01.08.2011 - 31.07.2013 r. |
| Nowoczesna szkoła zawodowa – wsparcie uczniów szkół zawodowych w uzyskiwaniu kwalifikacji | 32 | 1 699 535,59* | 1.06.2013 - 31.07.2013 r. |
| Nowoczesna szkoła zawodowa – program wyposażenia absolwentów w kwalifikacje przydatne na rynku pracy | 54 | 1 670 080,29* | 01.11.2011 - 30.06.2013 r. |
| „Solidna edukacja gwarancją lepszego jutra” | 420 | 654 762,68 | 01.01.2013 – 31.01.2015 r. |
| ZS NR 2 | | | |
| „Nowoczesna szkoła zawodowa – program wyposażenia absolwentów w kwalifikacje zawodowe potrzebne na rynku pracy” | 17 | 1 990 000,00* | 01.03.2011 – 30.06.2013 r. |

| NAZWA PROJEKTU/PROGRAMU rok szkolny 2012/2013 | LICZBA UCZEL- STNIKÓW | CAŁKOWITA WARTOŚĆ PROJEKTU/PROGRAMU | TERMIN REALIZACJI |
|--|--------------------------|---|-------------------------------|
| SOSzW W SULISZEWIE | | | |
| Pilotażowy Rządowy program rozwijania kompetencji uczniów i nauczycieli w zakresie stosowania technologii informacyjno – komunikacyjnych – „ CYFROWA SZKOŁA ” | 9 | 61 078,00 (kwota uzyskanej dotacji + wkład własny) | 04.04.2012 – 31.08.2013 r. |
| Animator Sportu Osób Niepełnosprawnych | 70 | 4800,00 | 01.09.2012- 29.06.2013 r. |
| Udział w projektach Powiatowego Centrum Pomocy Rodzinie w Choszczynie (m.in. wycieczka do Krakowa, Wigilia, wycieczka do Poznania, udział w IX Złocie Szkół im. Kawalerów Orderu Uśmiechu w Kobylnicy, obóz sportowy w Zakopanem „Sportowe wakacje”) | razem 239 | 22 040,00 | wrzesień 2012 – lipiec 2013 |
| SOSzW W NIEMIĘNSKU | | | |
| Rządowy program wspierania w latach 2009 – 2014 organów prowadzących w zapewnieniu bezpiecznych warunków nauki, wychowania i opieki w klasach I – III szkół podstawowych i ogólnokształcących szkół muzycznych I stopnia – „ Radosna Szkoła ” | 7 | 6 000,00 | maj 2013 – grudzień 2013 |
| REKLAMA DZIECIOM Doposażenie placu zabaw w nowe urządzenia | 57 | 10 000,00 | sierpień 2013 |
| Udział w projektach Powiatowego Centrum Pomocy Rodzinie w Choszczynie (m.in. wycieczka do Bałtyckiego Parku Dinozaurów we Wrzosowie, spotkanie integracyjne „Święto Jesieni”, „Andrzejki”, uroczystość Wigilijna, Festyn Rodzinny, Zamkowy Dzień Osób Niepełnosprawnych) | razem 627 | 11 776,44 | wrzesień 2012 – czerwiec 2013 |

*całkowita wartość projektu; w ramach udziału w projekcie uczniowie technikum i zasadniczej szkoły zawodowej ZS Nr 1 i ZS Nr 2 mieli możliwość udziału w zajęciach teoretycznych i praktycznych; uczniowie mogli zdobyć dodatkowe kwalifikacje – drugi zawód, a szkoła otrzymała zestaw pomocy dydaktycznych

4. Wydatki na doszkalcenie i doskonalenie nauczycieli



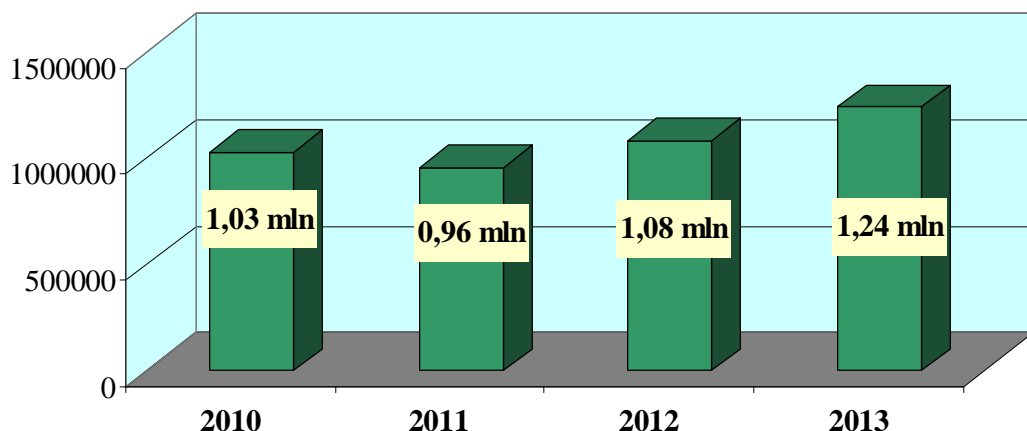
**WYDATKI NA DOKSZTAŁCANIE I DOSKONALENIE NAUCZYCIELI
W POSZCZEGÓLNYCH SZKOŁACH I PLACÓWKACH**

| SZKOŁA/ PLACÓWKA | ROK 2012 (wykonanie) | ROK 2013 (plan) |
|-----------------------|--------------------------------|--------------------------------|
| | KWOTA/w tym studia podyplomowe | KWOTA/w tym studia podyplomowe |
| ZS NR 1 | 38 828,88 / 7 435,00 | 39 990,00 / 9 000,00 |
| ZS NR 2 | 22 407,16 / 5 956,00 | 22 903,00 / 4 500,00 |
| SOSzW W SULISZEWIE | 15 834,00 / 7 375,00 | 14 705,00 / 6 000,00 |
| SOSzW W NIEMIEŃSKU | 10 334,02 / 5 350,00 | 16 937,00 / 3 000,00 |
| PORADNIA PP | 6 407,03 / 700,00 | 4 952,00 / 1 000,00 |

**5. Dotacje dla szkół ponadgimnazjalnych prowadzonych przez podmioty
inne niż powiat choszczeński**

| SZKOŁA | LICZBA UCZNIÓW średnio w miesiącu | ŁĄCZNA KWOTA DOTACJI W 2012 r. |
|--|--------------------------------------|-----------------------------------|
| CENTRUM EDUKACYJNE „OMNIBUS” | 475 | 534 542,75 |
| POLICEALNA SZKOŁA KOSMETYCZNA BARBARA MIEDZIAK | 32 | 21 454,80 |
| ZESPÓŁ SZKÓŁ NR 3 | 85 | 526 326,84 |
| RAZEM | 592 | 1 082 324,39 |

**DOTACJE PRZEKAZANE SZKOŁOM W LATACH 2010 - 2012
oraz przewidywane wykonanie w roku 2013 (łącznie)**



X

DZIAŁALNOŚĆ

PORADNI PSYCHOLOGICZNO - PEDAGOGICZNEJ

1. Obszar działania Poradni

Obszar działania Poradni obejmuje 6 gmin, w tym :

- § 8 przedszkoli,
- § 19 szkół podstawowych,
- § 7 gimnazjów,
- § 11 - inne placówki (tj. Zespoły Szkół, Ośrodki Szkolno-Wychowawcze, DPS).

Ogółem: 45 placówek

Dzieci w wieku od 0-6 lat (poza placówkami oświatowymi)

2. Działalność diagnostyczna Poradni

| LICZBA BADAŃ | ogółem | | Dzieci do 3 roku życia | | Dzieci w wieku przedszkolnym | | Uczniowie szkół podstawowych | | Uczniowie gimnazjum | | Uczniowie szkół ponadgimnazjalnych | |
|------------------|---------------|---------------|---------------------------|---------------|---------------------------------|---------------|---------------------------------|---------------|------------------------|---------------|---------------------------------------|---------------|
| | 2011/ 2012 | 2012/ 2013 | 2011/ 2012 | 2012/ 2013 | 2011/ 2012 | 2012/ 2013 | 2011/ 2012 | 2012/ 2013 | 2011/ 2012 | 2012/ 2013 | 2011/ 2012 | 2012/ 2013 |
| Psychologicznych | 433 | 387 | 8 | 6 | 61 | 31 | 242 | 257 | 102 | 77 | 20 | 16 |
| Pedagogicznych | 489 | 436 | 4 | 9 | 103 | 60 | 276 | 290 | 88 | 68 | 18 | 9 |
| Logopedycznych | 1033 | 629 | 37 | 19 | 682 | 396 | 300 | 202 | 13 | 10 | 1 | 2 |
| Lekarskich | 13 | - | - | - | - | - | 7 | - | 2 | - | 4 | - |
| RAZEM | 1968 | 1452 | 49 | 34 | 846 | 487 | 825 | 749 | 205 | 155 | 43 | 27 |

3. Formy pomocy udzielonej dzieciom i młodzieży

a) orzeczenia do kształcenia specjalnego uczniów

| FORMY POMOCY POŚREDNIEJ | ogółem | | Dzieci w wieku przed szkolnym | | Uczniowie szkół podstawowych | | Uczniowie gimnazjum | | Uczniowie szkół ponad gimnazjalnych | |
|---|---------------|---------------|-------------------------------|---------------|------------------------------|---------------|---------------------|---------------|-------------------------------------|---------------|
| | 2011/ 2012 | 2012/ 2013 | 2011/ 2012 | 2012/ 2013 | 2011/ 2012 | 2012/ 2013 | 2011/ 2012 | 2012/ 2013 | 2011/ 2012 | 2012/ 2013 |
| Niepełnosprawność ruchowa | 7 | 6 | 5 | 4 | 2 | 2 | - | - | - | - |
| Z upośledzeniem umysłowym w stopniu lekkim | 38 | 39 | 2 | 2 | 17 | 18 | 19 | 15 | - | 4 |
| Z upośledzeniem umysłowym w stopniu umiarkowanym lub znacznym | 10 | 13 | 1 | - | 5 | 6 | 3 | 4 | 1 | 3 |
| O potrzebie zajęć rewalidacyjno-wychowawczych | - | 1 | - | - | - | - | - | - | - | 1 |
| Niepełnosprawność sprzężona | 4 | 6 | 1 | - | 2 | 2 | 1 | 3 | - | 1 |
| O potrzebie indywidualnego nauczania | 33 | 29 | 2 | - | 17 | 16 | 5 | 8 | 9 | 5 |
| RAZEM | 92 | 94 | 11 | 6 | 43 | 44 | 28 | 30 | 10 | 14 |

b) wydane opinie

| FORMY POMOCY POŚREDNIEJ | ogółem | | Dzieci do 3 roku życia | | Dzieci w wieku przedszkolnym | | Uczniowie szkół podstawowych | | Uczniowie gimnazjum | | Uczniowie szkół ponad gimnazjalnych | |
|--|---------------|---------------|------------------------|---------------|------------------------------|---------------|------------------------------|---------------|---------------------|---------------|-------------------------------------|---------------|
| | 2011/ 2012 | 2012/ 2013 | 2011/ 2012 | 2012/ 2013 | 2011/ 2012 | 2012/ 2013 | 2011/ 2012 | 2012/ 2013 | 2011/ 2012 | 2012/ 2013 | 2011/ 2012 | 2012/ 2013 |
| Wczesnego wspomaganie rozwoju | 3 | 3 | 1 | 1 | 2 | 2 | - | - | - | - | - | - |
| Odroczenia obowiązku szkolnego | 7 | 4 | - | - | 7 | 6 | - | - | - | - | - | - |
| Pozostawienia ucznia klasy I-III na drugi rok | 2 | - | - | - | - | - | 2 | - | - | - | - | - |
| Dostosowania wymagań edukacyjnych | 168 | 56 | - | - | 22 | - | 117 | 36 | 27 | 23 | 2 | - |
| Dysfunkcji (sprawdziany i egzaminy gimnazjalne, maturalne, zawodowe) | 95 | 74 | - | - | - | - | 53 | 66 | 31 | 11 | 11 | 1 |
| O potrzebie indywidualnego przygotowania przedszkolnego | 3 | - | - | - | 3 | - | - | - | - | - | - | - |
| Przyjęcie ucznia gimnazjum do oddziału przysposabiającego do pracy | - | 4 | - | - | - | - | - | - | - | 4 | 7 | - |
| Inne opinie o przebadanych | 6 | 116 | 1 | 1 | - | 15 | 1 | 87 | 3 | 10 | 1 | 4 |
| RAZEM | 284 | 257 | 2 | 2 | 34 | 23 | 173 | 89 | 61 | 48 | 14 | 5 |

c) zajęcia prowadzone przez pracowników Poradni

| FORMY POMOCY | ogółem | | Dzieci do 3 roku życia | | Dzieci w wieku przedszkolnym | | Uczniowie szkół podstawowych | | Uczniowie gimnazjum | | Uczniowie szkół ponad gimnazjalnych | |
|------------------------------------|-----------|-------------|------------------------|-----------|------------------------------|------------|------------------------------|------------|---------------------|-----------|-------------------------------------|------------|
| | 2011/2012 | 2012/2013 | 2011/2012 | 2012/2013 | 2011/2012 | 2012/2013 | 2011/2012 | 2012/2013 | 2011/2012 | 2012/2013 | 2011/2012 | 2012/2013 |
| BEZPOŚREDNIEJ | | | | | | | | | | | | |
| Zajęcia korekcyjno – kompensacyjne | 29 | 8 | - | - | 15 | 2 | 14 | 6 | - | - | - | - |
| Terapia logopedyczna | 601 | 218 | 23 | 5 | 348 | 128 | 216 | 77 | 13 | 6 | 1 | 2 |
| Zajęcia aktywizujące wybór zawodu | 200 | - | - | - | - | - | - | - | 117 | - | 83 | - |
| Inne formy pomocy indywidualnej | 214 | 159 | 2 | 2 | 27 | 30 | 68 | 74 | 75 | 29 | 42 | 24 |
| Inne formy pomocy grupowej | 1109 | 530 | - | - | 53 | 11 | 353 | 382 | 254 | 25 | 449 | 112 |
| Porady bez badań | 323 | 193 | 32 | 3 | 122 | 60 | 108 | 120 | 37 | 7 | 24 | 3 |
| RAZEM | 2476 | 1108 | 57 | 10 | 565 | 231 | 759 | 659 | 496 | 67 | 599 | 141 |

4. Formy pomocy udzielonej nauczycielom, rodzicom i wychowawcom

| FORMY POMOCY | OGÓLEM | | PEDAGODZY I PSYCHOLOGI SZKOLNI | | NAUCZYCIELE I WYCHOWAWCY KLAS | | RODZICE | |
|--|-----------|------------|--------------------------------|------------|-------------------------------|------------|-----------|------------|
| | 2011/2012 | 2012/2013 | 2011/2012 | 2012/2013 | 2011/2012 | 2012/2013 | 2011/2012 | 2012/2013 |
| Warsztaty (liczba osób) | 562 | 215 | 176 | - | - | 20 | - | 195 |
| Udział w radach pedagogicznych (liczba osób) | 6 | 9 | - | - | 3 | 9 | 3 | - |
| Prelekcje, wykłady (liczba spotkań) | 31 | 35 | 1 | 3 | 6 | 11 | 6 | 21 |
| Inne (liczba osób) | 903 | 510 | 110 | 125 | 267 | 202 | 267 | 183 |
| RAZEM | 1502 | 769 | 287 | 128 | 276 | 242 | 276 | 399 |

XI MOCNE I SŁABE STRONY SZKÓŁ I PLACÓWEK

ZESPÓŁ SZKÓŁ NR 1

| MOCNE STRONY | SŁABE STRONY |
|--|---|
| <ul style="list-style-type: none"> - Doświadczenie i tradycje szkoły, - Likwidowanie trudności w bazie szkoły, poprzez remonty i inwestycje, - Wysoka zdawalność egzaminu maturalnego w Liceum Ogólnokształcącym, - Dostosowywanie nauczania do indywidualnych potrzeb uczniów, - Uatrakcyjnianie nauczania poprzez projekty. Uczniowie biorący udział w projektach unijnych otrzymują możliwość zdobycia dodatkowych kompetencji i uprawnień, - Kompleks nowoczesnych boisk sportowych „ORLIK”, - Atrakcyjne położenie szkoły – duża zielona przestrzeń wokół szkoły i bliskość jeziora. | <ul style="list-style-type: none"> - Brak środków na unowocześnienie i remont pracowni zawodowych, - Niedostateczne wyposażenie stanowisk egzaminacyjnych do egzaminów zawodowych, - Trudności w finansowaniu dojazdu uczniów na olimpiady, konkursy i zawody sportowe, - Trudności organizacyjne przy realizowaniu zajęć pozalekcyjnych w godzinach popołudniowych, - Brak nowych atrakcyjnych kierunków nauczania, - Zbyt mała liczba uczniów osiągających wysokie wyniki w olimpiadach przedmiotowych, - Niskie wyniki z egzaminów zawodowych, - Mała liczba nauczycieli posiadających dodatkowe kwalifikacje. |

ZESPÓŁ SZKÓŁ NR 2

| | |
|---|---|
| <ul style="list-style-type: none"> - Wysokie wyniki egzaminów potwierdzających kwalifikacje zawodowe, - Duża liczba nauczycieli posiadających uprawnienia egzaminatora bądź weryfikatora Centralnej Komisji Egzaminacyjnej, - Funkcjonowanie w szkole 2 pracowni komputerowych i sal lekcyjnych z dostępem do Internetu oraz posiadających wyposażenie multimedialne, - Dobrze rozwinięta infrastruktura sportowa z nowoczesną halą sportową, - Skomputeryzowana biblioteka służąca również jako centrum informatyczne i multimedialne, - Przyjazna atmosfera oraz wysoka kultura pracy grona pedagogicznego, - Pozytywna opinia zakładów pracy i odbiorców o jakości usług świadczonych przez uczniów i absolwentów szkoły. | <ul style="list-style-type: none"> - Słabe wyniki z egzaminu maturalnego, - Mała liczba realizowanych programów autorskich i innowacji pedagogicznych, - Zbyt niska frekwencja uczniów, - Niekorzystny z punktu widzenia wyników dydaktycznych profil socjologiczny populacji uczniów: zła sytuacja materialna; oddalone miejsca zamieszkania; rodziny niewydolne wychowawczo, dysfunkcyjne, patologiczne; eurosieroctwo, - Niedostateczne wyposażenie pracowni zawodowych, - Brak środków na niezbędne wyposażenie pracowni planowanych jako miejsce przeprowadzenia egzaminów potwierdzających kwalifikacje zawodowe, - Niesprzyjająca rekrutacji opinia mieszkańców powiatu choszczeńskiego, - Mała liczba nauczycieli posiadających dodatkowe kwalifikacje, - Brak uczniów osiągających wysokie wyniki w olimpiadach przedmiotowych. |
|---|---|

SOSzW W SULISZEWIE

| | |
|---|--|
| <ul style="list-style-type: none"> - Poprawiające się warunki bazowe Ośrodka, - Organizacja pracy placówki, (dokumenty prawa wewnętrznego) - Wyposażenie w pomoce dydaktyczne, a w szczególności w pomoce multimedialne, - Wysoki poziom wykształcenia nauczycieli, - Pozyskiwanie dodatkowych środków finansowych i rzeczowych na poprawę bazy - Praca z uczniem z trudnościami w nauce lub problemami wychowawczymi /pedagog, psycholog, logopeda, - Organizacja zajęć dla każdego ucznia: różnego rodzaju terapie, - Duża różnorodność form pracy w grupach wychowawczych. | <ul style="list-style-type: none"> - Niewystarczająca współpraca z rodzicami. Zróżnicowane środowisko rodzinne wychowanków /w tym materialnie/ słaba aktywność wielu rodziców/ prawnych opiekunów w wychowaniu swoich dzieci, - Niewystarczająca pomoc medyczna, - Niska frekwencja uczniów gimnazjum i szkoły zawodowej, - Brak podręczników dostosowanych do potrzeb i możliwości uczniów niepełnosprawnych, - Brak warsztatów dla zawodu budowlanego, - Brak dostosowania infrastruktury do potrzeb osób niepełnosprawnych, - Utrudniona komunikacja do placówki z miejsc zamieszkania dzieci. |
|---|--|

SOSzW w NIEMIĘNSKU

| | |
|--|---|
| <ul style="list-style-type: none"> - Dobra baza dydaktyczna – duża liczba pracowni do zajęć pozalekcyjnych i terapii indywidualnej, - Dobrze wykwalifikowana kadra pedagogiczna. | <ul style="list-style-type: none"> - Stan techniczny budynku |
|--|---|

PORADNIA PSYCHOLOGICZNO - PEDAGOGICZNA

| | |
|--|---|
| <ul style="list-style-type: none"> - Wysokie kwalifikacje kadry pedagogicznej (profesjonalizm i kompetencja), wyposażenie gabinetów, warunki lokalowe, - Dostępność wszelkich form pomocy świadczonych przez placówkę. | <ul style="list-style-type: none"> - Zbyt mała liczba etatów pedagogicznych, - Niewystarczające środki na doksztalcenie kadry pedagogicznej, - Niewystarczająca ilość gabinetów do przeprowadzania diagnozy i terapii. |
|--|---|

XI

PODSUMOWANIE

* Nauczyciele są najważniejszym zasobem szkoły i mają kluczowy wpływ na to, czego i jak uczą się uczniowie. Dobór kadry pedagogicznej to przede wszystkim rola dyrektorów szkół/placówek, jednak stan zatrudnienia wynika z zatwierdzonego przez organ prowadzący arkusza organizacji. W roku szkolnym 2012/13 ogólnie w szkołach/placówkach pracowało 203 nauczycieli. Tak jak w roku ubiegłym największą grupę stanowili nauczyciele dyplomowani – około 54 % (wzrost o 1 %), w porównaniu do roku 2011/12 liczba etatów pedagogicznych spadła o prawie 13 etatów (6,31 %).

* Zdecydowana większość nauczycieli i pedagogów posiada pełne kwalifikacje, cały czas doskonali się na różnego rodzaju studiach podyplomowych, a także kursach. Około 35 % posiada uprawnienia do nauczania dwóch i więcej kierunków (wzrost o 6 % w porównaniu do roku ubiegłego).

* W 2012 r. na doksztalcanie i doskonalenie nauczycieli wydano łącznie 93 811,09 zł w tym 26 816,00 zł (28,59 %) na dofinansowanie studiów podyplomowych.

* W roku szkolnym 2012/13 przeprowadzono 11 egzaminów na stopień nauczyciela mianowanego, poprzedzonych analizą formalną złożonych wniosków wraz z dokumentacją i zakończonych wynikiem pozytywnym. W celu prawidłowego przeprowadzenia egzaminów powołano 11 komisji egzaminacyjnych, w skład których wchodziło 2 ekspertów z listy ustalonej przez Ministra Edukacji Narodowej i posiadających odpowiednie kwalifikacje, 1 osoba z organu sprawującego nadzór pedagogiczny, dyrektorzy lub wicedyrektorzy szkół/placówek a wszystkim komisjom przewodniczyła osoba reprezentująca organ prowadzący.

* Analiza liczby etatów niepedagogicznych pokazuje, że w porównaniu do roku poprzedniego liczba pracowników administracji nie uległa zmianie, natomiast liczba pracowników obsługi zmniejszyła się o 4 osoby (1,65 etatu).

* W okresie sprawozdawczym naukę pobierało 1 548 uczniów (spadek o 9,15 %), którzy uczyli się w 74 oddziałach (spadek o 8,64 %). Najliczniejszą grupę stanowili uczniowie ZS Nr 1 – ponad 56 % ogółu. Biorąc pod uwagę liczbę uczniów w poszczególnych typach szkół najliczniejszą grupę stanowili uczniowie liceów ogólnokształcących (46 %) a najmniejszą wychowankowie Specjalnych Ośrodków Szkolno – Wychowawczych (9 %).

* W roku szkolnym 2012/13 do klas pierwszych w Zespołach Szkół przyjęto o 72 uczniów mniej niż w roku szkolnym 2011/12 – spadek o 14 %.

* W analizowanym okresie o około 46 % zmniejszyła się liczba uczniów powtarzających rok szkolny w Zespołach Szkół, natomiast w Specjalnych Ośrodkach Szkolno – Wychowawczych nie było uczniów z przedłużonym cyklem nauczania.

* Zdawalność **egzaminu maturalnego** w porównaniu do roku 2011/12 wypadła słabiej. Niewielki wzrost nastąpił tylko w Technikum ZS Nr 1 (o 2,9 %) w pozostałych szkołach nastąpił spadek. ZS Nr 1 miał o 30,21 % większą zdawalność niż ZS Nr 2.

* Analiza wyników **egzaminu zawodowego** w technikach Zespołów Szkół pokazuje, że ZS Nr 2 wypadł lepiej i miał o 21,10 % większą zdawalność niż ZS Nr 1.

* W roku 2012 5 naszych szkół zostało umieszczonych w **Rankingu szkół woj. zachodniopomorskiego**, ale w 2013 wyniki nie były już tak satysfakcjonujące, i tak m.in.:

- Technikum Gastronomiczne (ZS Nr 1) w 2012 r. zajęło 5 miejsce na 50 szkół, jednak w br. nie powtórzyło tego wyniku;
- Technikum Informatyczne w roku 2012 i Ekonomiczne 2013 (ZS Nr 1) plasowały się na końcowych pozycjach rankingu;

* Stan techniczny i funkcjonalność budynków oświatowych oraz urządzeń sportowo – rekreacyjnych uznać należy za ogólnie dobry. Z roku na rok budynki są remontowane i modernizowane. Największą inwestycją w poprzednim roku szkolnym była „Termomodernizacja obiektów użyteczności publicznej w powiecie choszczeńskim” w ramach której wyremontowano budynki ZS Nr 1 oraz SOSzW w Suliszewie na łączną kwotę 3 491 868,54 zł. Poza tym na drobne inwestycje i bieżące remonty szkoły/placówki wydały łącznie około 290 000 zł.

* Rozporządzenie Ministra Edukacji Narodowej z dnia 7 lutego 2012 r. w sprawie ramowych planów nauczania w szkołach publicznych nakłada obowiązek dostosowania pracowni komputerowych wg zasady: jeden uczeń – jeden komputer. Organ prowadzący na bieżąco uzupełnia braki wyposażenia. ZS Nr 1 doposażony został w 24 stanowiska komputerowe o wartości 67 592,95 zł, natomiast ZS Nr 2 o 8 stanowisk za kwotę 22 518,00 zł. SOSzW w Suliszewie, w ramach programu CYFROWA SZKOŁA, zakupił sprzęt komputerowy i wyposażenie całej pracowni za 61 078 zł.

* Finansowanie prowadzonych przez powiat szkół/placówek to jedno z najważniejszych zadań. Niestety, środki, jakie powiat dostaje z budżetu państwa są zdecydowanie niewystarczające. W roku 2012 powiat choszczeński na oświatę wydał 19 161 789 ,57 zł (prawie 54 % to wynagrodzenia nauczycieli) a subwencję jaką otrzymał wyniosła 18 541 571,00 zł.

* Powiat choszczeński dotuje szkoły ponadgimnazjalne prowadzone przez inne podmioty. W roku szkolnym 2012/13 w powyższych szkołach kształciło się 592 uczniów co stanowiło 27,66 % ogólnej liczby uczniów w szkołach prowadzonych i dotowanych przez powiat choszczeński. W roku 2012 dotacje wypłacono na łączną kwotę 1 082 324,39 zł (5,65 % wydatków na oświatę).

Opracował
Wydział Edukacji, Kultury i Sportu
Starostwo Powiatowe w Choszczynie
październik 2013