

Zatwierdzam:

Choszczno, 31 stycznia 2022 r.

Komendant Powiatowy
Państwowej Straży Pożarnej
w Choszcznie
/-/ bryg. Mgr inż. Mirosław Dzidek

INFORMACJA
Komendanta Powiatowego
Państwowej Straży Pożarnej w Choszcznie
o stanie bezpieczeństwa powiatu choszczeńskiego w zakresie ochrony
przeciwpożarowej w 2021 r.

I. Statystyki dotyczące zdarzeń w powiecie choszczeńskim

W roku 2021 na terenie powiatu choszczeńskiego zanotowano łącznie 801 zdarzeń (w roku 2020 było ich 666, to o 20% więcej) w tym:

- 232 pożarów (w roku 2020 – 243, spadek o 5%),
- 524 miejscowych zagrożeń (w roku 2020 – 374, wzrost o 40%),
- 45 alarmy fałszywe (w roku 2020 – 49, spadek o 8%)

Wykres 1. Zdarzenia na terenie powiatu choszczeńskiego w latach 2019-2021.

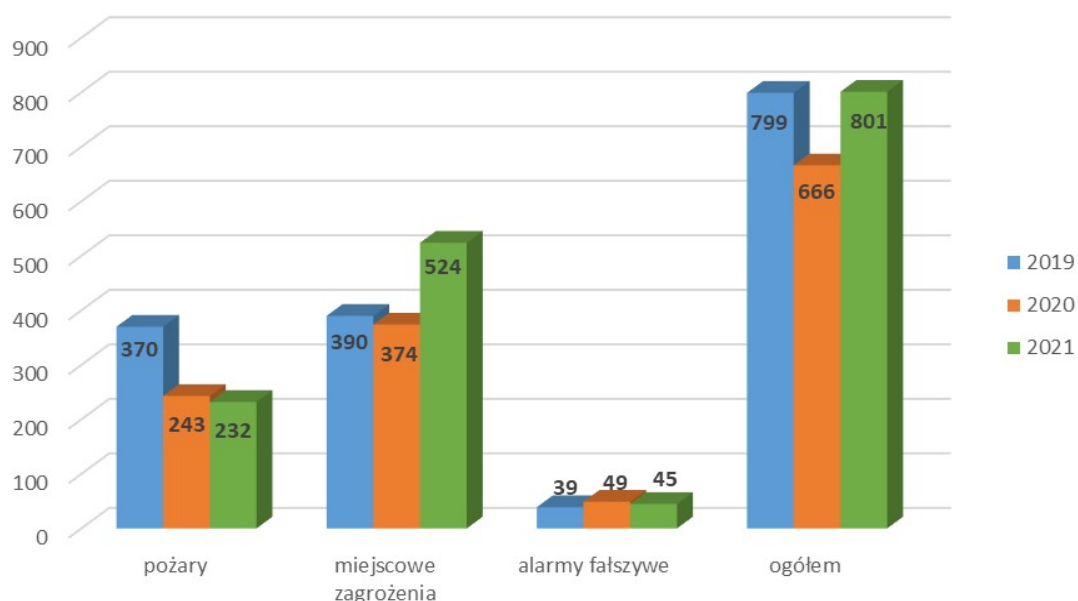


Tabela 1. Wyjazdy do zdarzeń poszczególnych jednostek ochrony przeciwpożarowej w 2021 r.

Jednostka	Ogółem	Požary	Miejscowe zagrożenia	Alarmy fałszywe	Ćwiczenia	Zabezpieczenie powiatu	Wyjazdy gospodarcze (koronawirus)
JRG	460	153	263	32	10	0	2
OSP Recz	107	27	73	4	1	0	2
OSP Pełczyce	102	32	59	2	3	1	5
OSP Bierzwnik	109	32	68	1	1	1	6
OSP Drawno	91	31	55	4	1	0	0
OSP Krzęcin	59	15	38	3	2	1	0
OSP Suliszewo	8	1	4	1	1	0	1
OSP Kołki	9	2	5	0	1	0	1
OSP Nętkowo	19	5	12	1	0	0	1
OSP Zamęcin	45	10	18	3	1	11	2
OSP Płotno	23	8	11	0	3	0	1
OSP Raduń	10	4	6	0	0	0	0
OSP Zwierzyn	4	1	2	0	0	0	1
OSP Stradzewo	12	2	9	0	1	0	0
OSP Łasko	9	4	4	0	0	0	1
OSP Brzeziny	26	9	12	2	2	0	1
OSP Chłopowo	8	1	5	1	1	0	0
OSP Żeńsko	8	1	6	0	1	0	0
OSP Boguszyny	6	1	3	0	1	0	1
OSP Będargowo	7	3	4	0	0	0	0

Wykres 2. Procentowy udział jednostek ochrony przeciwpożarowej w zdarzeniach na terenie powiatu w 2021 r.

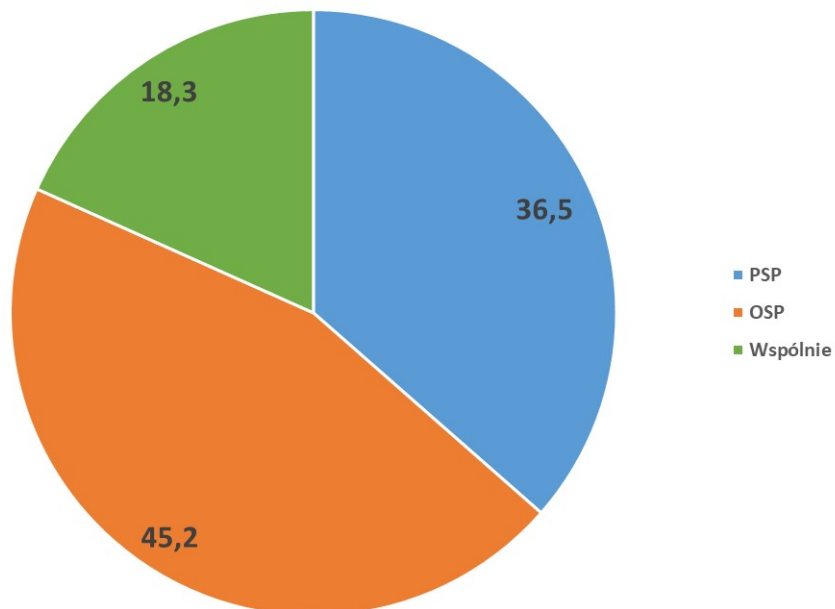


Tabela 2. Zdarzenia w rozbiciu na udział PSP i OSP.

Powiat/ Gmina	Ogółem	PSP samodzielnie	PSP+OSP wspólne	OSP samodzielnie
choszczeński	801	291	146	361
Choszczno	314	291	19	31
Pełczyce	107	4	27	75
Recz	109	5	33	71
Drawno	98	0	29	69
Bierzwnik	105	2	23	79
Krzęcin	57	6	15	36

IA. Pożary.

W roku 2021 zanotowano 223 pożary małe, 8 średnich oraz 1 duży. Nie odnotowano pożarów bardzo dużych. Główną przyczyną powstawania pożarów były podpalenia umyślne, a także nieprawidłowości w użytkowaniu kotłów na paliwo stałe.

Tabela 3. Liczba pożarów ze względu na rodzaj obiektu w 2020 i 2021 r.

Grupa obiektów	2020	2021	Wzrost / spadek %
- uprawy, rolnictwo ogólnie	81	53	-35
- trawy i nieużytki	48	27	-44
- obiekty mieszkalne	29	46	+59
- środki transportu	9	15	+67
- lasy państwowe i prywatne	3	8	+167
- obiekty produkcyjne	4	4	-
- obiekty magazynowe	1	1	-
- obiekty użyteczności publicznej	4	1	-75
- inne obiekty razem	112	104	-7
- inne obiekty / wyłącznie przewody kominowe	44	41	-7

Tabela 4. Przypuszczalne przyczyny powstawania pożarów i ich ilość w 2020 i 2021 r.

Przyczyny	2020	2021	Wzrost / spadek %
- podpalenia umyślne	131	112	-15
- wady lub niewłaściwa eksploatacja urządzeń ogrzewczych	57	67	+18
- wady lub niewłaściwa eksploatacja urządzeń i instalacji elektrycznych	11	13	+18
- nieostrożność osób dorosłych	5	14	+180
- wady i niewłaściwa eksploatacja środków transportu	4	7	+75

- inne przyczyny	10	19	+90
------------------	-----------	-----------	------------

Tabela 5. Liczba pożarów w poszczególnych gminach w 2020 i 2021 r.

Gmina	2020	2021	Wzrost / spadek %
Choszczno	127	92	-28
Recz	33	27	-18
Pełczyce	32	34	+6
Bierzwnik	25	32	+28
Krzęcin	15	17	+13
Drawno	11	30	+172

Wykres 3. Występowanie pożarów na terenie gmin w 2020 i 2021 r.

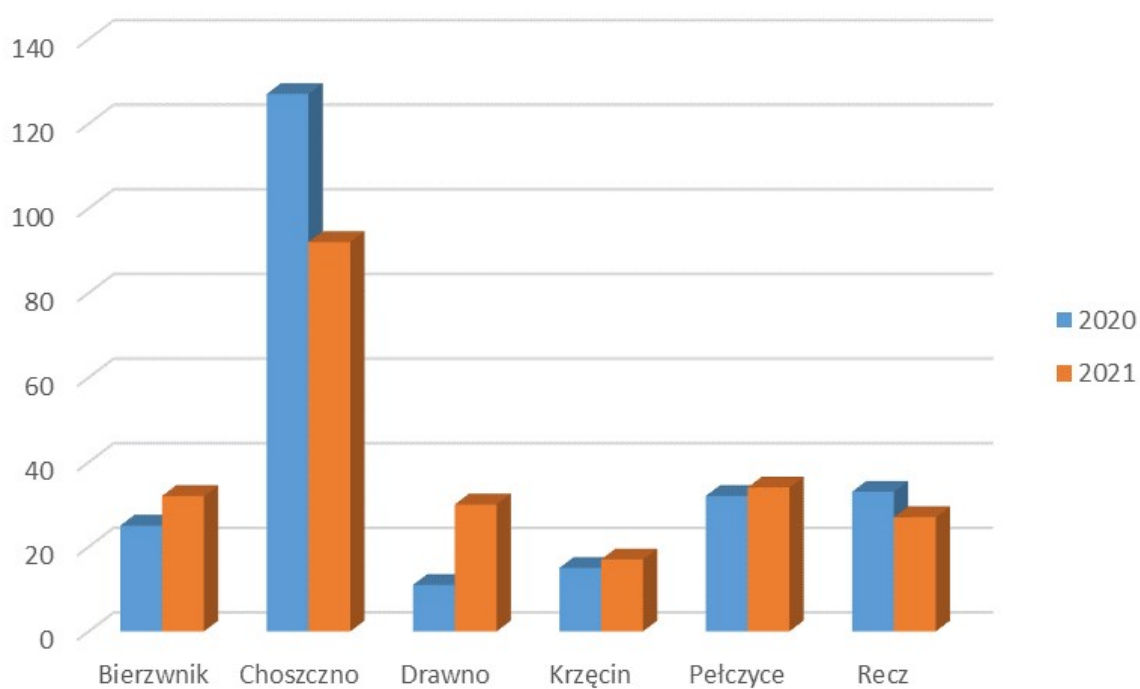


Tabela 6. Liczba pożarów w poszczególnych miesiącach.

Miesiąc	2020	2021
styczeń	16	21
luty	10	27
marzec	28	29
kwiecień	50	32
maj	13	24
czerwiec	17	17
lipiec	21	21
sierpień	29	19
wrzesień	13	15
październik	18	11
listopad	5	8
grudzień	23	8

IB. Miejscowe zagrożenia.

W 2021 r. odnotowano **41** małych miejscowych zagrożeń, **479** lokalnych i **4** średnie. Nie odnotowano dużych i gigantycznych miejscowych zagrożeń. Najczęstsze przyczyny miejscowych zagrożeń to silny wiatr i niezachowanie zasad bezpieczeństwa w ruchu drogowym.

Tabela 7. Liczba miejscowych zagrożeń ze względu na rodzaj obiektu w 2020 i 2021

Grupa obiektów	2020	2021	Wzrost / spadek %
- środki transportu	56	76	+36
- obiekty mieszkalne	100	120	+20
- obiekty użyteczności publicznej	34	34	-
- lasy państwowe, prywatne	2	1	-50
- obiekty magazynowe	1	4	+300
- obiekty produkcyjne	1	6	+500
- uprawy, rolnictwo	6	10	+67
- inne obiekty	174	273	+57

Tabela 8. Przyczyny powstawania miejscowych zagrożeń i ich ilość w 2020 i 2021 r.

Przyczyny	2020	2021	Wzrost / spadek %
- silne wiatry	92	182	+98
- niezachowanie zasad bezp. ruchu środkami transportu	53	77	+45
- nieumyślne działanie człowieka	24	18	-25
- gwałtowne opady atmosferyczne lub przybory wód	4	40	+900
- niewłaściwe zabezpieczenie zwierząt hodowlanych lub nietypowe zachowanie się zwierząt	10	21	+110

- wady lub nieprawidłowa eksploatacja środków transportu lub urządzeń mechanicznych	8	7	-12
- uszkodzenia sieci i instalacji przesyłowych	3	5	+67
- celowe działanie człowieka	5	3	-40
- wady urządzeń i instalacji gazowych	6	5	-17
- nieprawidłowa eksploatacja urządzeń ogrzewczych	0	3	-
- nieustalone	10	7	-30
- wady i nieprawidłowa eksploatacja urządzeń i instalacji elektrycznych	0	1	-
- nieprawidłowa eksploatacja urządzeń gazowych	0	3	-
- wady urządzeń grzewczych	4	4	-
- inne przyczyny	143	137	-4

Tabela 9. Liczba miejscowych zagrożeń w poszczególnych gminach w 2020 i 2021 r.

Gmina	2020	2021	Wzrost / spadek %
Choszczno	156	205	+31
Drawno	41	61	+49
Pełczyce	51	71	+39
Recz	56	79	+41
Bierzwnik	49	72	+47
Krzęcin	21	36	+71

Wykres 4. Występowanie miejscowych zagrożeń na terenie gmin w 2020 i 2021 r.

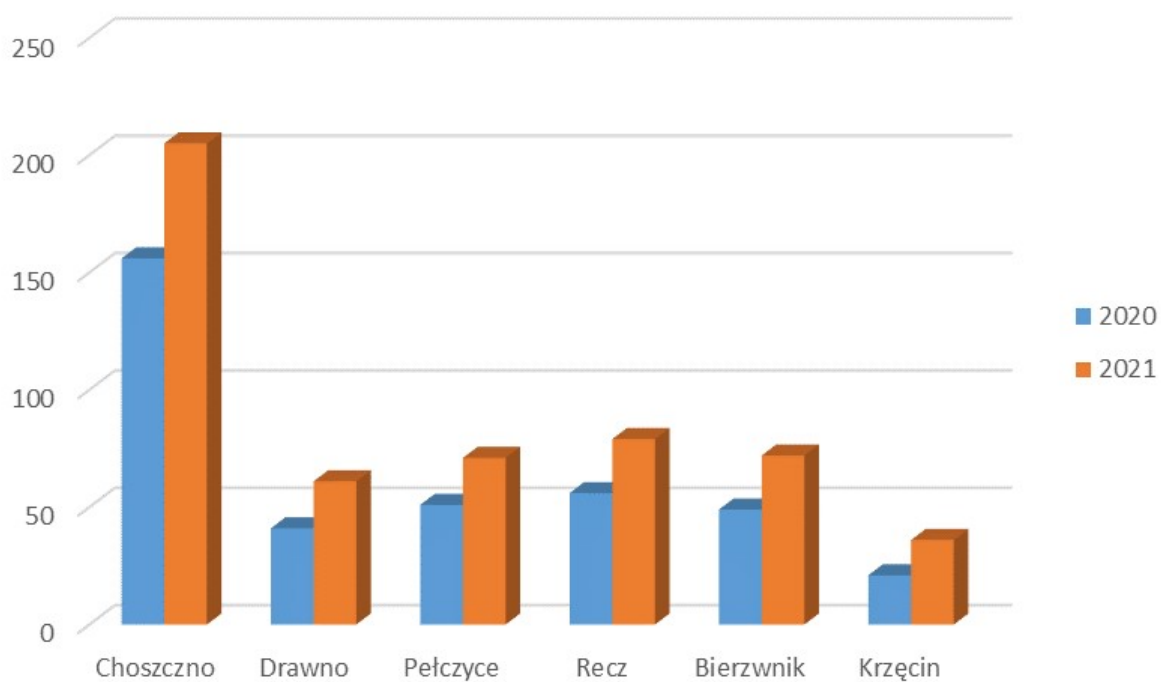


Tabela 10. Liczba miejscowych zagrożeń w rozbiciu na miesiące w 2020 i 2021 r.

Miesiąc	2020	2021	Wzrost / spadek %
styczeń	19	26	+37
luty	29	29	-
marzec	46	45	-2
kwiecień	15	37	+147
maj	21	34	+62
czerwiec	28	79	+182
lipiec	31	53	+71
sierpień	39	26	-33
wrzesień	54	46	-25
październik	35	86	+146
listopad	23	25	+9
grudzień	27	38	+41

II. Działalność kontrolno – rozpoznawcza.

W 2021 r. podczas prowadzonych 46 czynności kontrolno-rozpoznawczych, skontrolowano:

- 22 obiekty użyteczności publicznej,
- 4 obiekty zamieszkania zbiorowego,
- 2 obiekty mieszkalne wielorodzinne,
- 9 obiektów produkcyjnych i magazynowych.

Przeprowadzono także kontrole obszarów leśnych (8 nadleśnictw i 1 park narodowy), na których skontrolowano 116 obiektów (stanowiska czerpania wody i dojazdy pożarowe).

Dokonano 7 odbiorów obiektów w związku ze zgłoszeniem zakończenia ich budowy, rozbudowy lub modernizacji. Informacje z przeprowadzonych czynności przekazywano dla Powiatowego Inspektora Nadzoru Budowlanego.

Przeprowadzono również 2 kontrole obiektów przewidzianych do wypoczynku dzieci i młodzieży w okresie ferii zimowych i letnich opiniując je pozytywnie.

W wyniku kontroli stwierdzono ogółem 23 nieprawidłowości w zabezpieczeniu przeciwpożarowym obiektów. Dotyczących między innymi:

- przeciwpożarowego zaopatrzenia w wodę,
- przygotowania pracowników do działań w zakresie ochrony przeciwpożarowej,
- instalacji użytkowych, w które wyposażony był obiekt,
- urządzeń przeciwpożarowych,
- instrukcji bezpieczeństwa pożarowego,
- wystroju pomieszczeń elementami palnymi.

W związku z powyższym Komendant Powiatowy PSP wydał 10 decyzji administracyjnych w celu dostosowania obiektów do obowiązujących przepisów ochrony przeciwpożarowej oraz 11 opinii w formie decyzji czy też postanowień w zakresie spełnienia wymogów obiektów do obowiązujących przepisów przeciwpożarowych.

Prewencja społeczna

Przykładem lat wcześniejszych przeprowadzano akcje informacyjno - edukacyjne w ramach programów „Bezpieczne ferie” oraz „Bezpieczne wakacje”, jednak ze względu na panującą na terenie kraju sytuacją epidemiologiczną akcja ta została ograniczona przede wszystkim do przekazywania informacji prewencyjnych na stronie internetowej komendy lub portalu społecznościowym. Niemniej jednak zorganizowano 9 spotkań dla dzieci, podczas których omawiano zasady szeroko pojętego bezpieczeństwa. W grudniu 2021 r. na terenie Komendy PSP w Choszczynie została otwarta sala edukacyjna „Ognik”, w której odbyły się prelekcje dla dzieci

i młodzieży dot. bezpieczeństwa pożarowego. Funkcjonariusze KP PSP w Choszcznie przeprowadzili również prelekcje dla mieszkańców Domu Pomocy Społecznej w Kolsku w zakresie zachowań pożarowo niebezpiecznych oraz postępowania w sytuacji pożaru. Na terenie powiatu Choszczeńskiego odbywały się praktyczne sprawdzenia warunków ewakuacji, w 5 z nich tutaj jednostka ratowniczo-gaśnicza brała czynny udział z wykorzystaniem posiadanego sprzętu. W Zespole Szkół nr 2 przy ul. Polnej odbyła się prelekcja dla kadry pedagogicznej, na której omawiano przeprowadzoną "próbną ewakuację" oraz sposoby postępowania w sytuacjach niebezpiecznych pożarowo. Z okazji dnia dziecka funkcjonariusze tutaj komendy zorganizowali dla uczniów Szkoły Podstawowej w Drawnie zajęcia edukacyjne na których dzieci uczyły się zasad udzielania pierwszej pomocy.

III. Działalność operacyjna.

Jednostki ochrony przeciwpożarowej w powiecie choszczeńskim.

Teren powiatu pod względem ochrony przeciwpożarowej zabezpieczany jest przez:

- Jednostkę Ratowniczo Gaśniczą PSP w Choszczynie – jednostka dysponuje 3 samochodami ratowniczo – gaśniczymi oraz 3 samochodami specjalnymi. W JRG Choszczyno służbę pełni 33 funkcjonariuszy w systemie zmianowym oraz 2 funkcjonariuszy w systemie codziennym;
- 10 jednostek Ochotniczych Straży Pożarnych włączonych do krajowego systemu ratowniczo gaśniczego, w których działa 221 strażaków-ratowników, mogących brać bezpośredni udział w działaniach. Jednostki te dysponują 17 pojazdami ratowniczo-gaśniczymi oraz 5 samochodami specjalnymi;
- 10 jednostek Ochotniczych Straży Pożarnych niewłączonych do krajowego systemu ratowniczo gaśniczego biorących udział w zdarzeniach, w których działa 121 strażaków-ratowników, mogących brać bezpośredni udział w działaniach. Jednostki te dysponują 10 pojazdami ratowniczo-gaśniczymi.

Jednostki OSP posiadają odpowiednio przeszkolonych strażaków oraz sprzęt pożarniczy pozwalający na prowadzenie bezpiecznych oraz skutecznych działań ratowniczych, a także sprawne systemy alarmowania.

W 2021 roku przeprowadzone zostały ćwiczenia powiatowe w miejscowości Świąciechów, na które pierwszy raz w historii zadysponowane zostały wszystkie jednostki OSP z powiatu. Na ćwiczenia stawilo się 15 zastępów OSP. Należy nadmienić, iż zostały one przeprowadzone w środku tygodnia w godzinach porannych. Założeniem był pożar budynku mieszkalnego oraz przygotowanie magistrali wodnej do zasilenia pojazdów gaśniczych o łącznej długości 4,5 km.

Na przełomie czerwca i lipca odbyło się szkolenie podstawowe strażaków ochotników oraz dowódców KSRG dzięki czemu w powiecie przybyło nam 17 ratowników oraz 3 dowódców.

Ciągłym problem w zakresie ochrony przeciwpożarowej w powiecie stanowi wiek pojazdów pożarniczych. W roku 2021 jednostka OSP Płotno pozyskała nowy samochód, jednak ogólna sytuacja w powiecie nadal wymaga poprawy. Jednostki posiadają bardzo wysłużone samochody OSP Suliszewo (27 lat), OSP Nętkowo (41 lat), OSP Chłopowo (40 lat) i OSP Łasko (50 lat!), które nie dają gwarancji podjęcia skutecznych i bezpiecznych działań ratowniczo-gaśniczych ponieważ zdarzały się sytuacje, w których jednostki miały opóźniony wyjazd ze względu na awarię lub awarie powstawały podczas akcji.

Stan remiz strażackich w zakresie warunków socjalnych poprawia się, lecz nadal należy dążyć do ich polepszenia w wielu remizach. W 2021 r. kolejne jednostki kontynuowały remonty i będą je kontynuować. Obecnie najgorsze warunki mają ochotnicy z Płotna, jednak w tym roku rozpocznie się remont ich remizy. W powiecie jest zaledwie kilka jednostek w których nie ma potrzeb remontowych. Inspekcje gotowości operacyjnej odbyły się tylko dla części jednostek, ponieważ poprzez wprowadzone ograniczenia związane z pandemią inspekcje zostały zawieszane.

W 2021 roku kontynuowana była wymiana ubrań specjalnych, jednostki OSP z powiatu choszczeńskiego zakupiły 47 kompletów. Nadal należy dążyć do wymiany wszystkich ubrań specjalnych starego typu na ubrania obowiązujące według nowego wzoru.

W 2021 r. w ramach dotacji przyznawanych jednostkom OSP za pośrednictwem Państwowej Straży Pożarnej do powiatu choszczeńskiego trafiła kwota 796 tys. 201 zł.

Inne działania podnoszące bezpieczeństwo w powiecie.

Komendant Powiatowy PSP w Choszczynie rekomenduje następujące działania, które podniosą poziom bezpieczeństwa w powiecie:

- podjęcie działań prewencyjnych mających na celu ograniczenie liczby podpaień przede wszystkim traw i nieużytków rolnych – w 2021 r. zanotowano 112 pożarów w wyniku podpaień (w 2020 było ich 131). KP PSP na bieżąco przekazuje informacje w tym temacie do KP Policji w Choszczynie;
- usunięcie drzew rosnących bezpośrednio przy jezdniach poza obszarami zabudowanymi - przeprowadzona przez KP PSP analiza miejsc występowania zdarzeń w transporcie drogowym wykazała, że na drogach, gdzie bezpośrednio przy jezdni rosną drzewa, liczba zdarzeń jest zdecydowanie większa, a skutki tych zdarzeń są poważniejsze;
- dążyć do zachęcenia jak największej ilości osób do wstąpienia w szeregi Ochotniczych Straży Pożarnych, ostatnie lata pokazują, że chętnych osób jest coraz mniej, a jednostki borykają się z problemami kadrowymi. Co roku Ochotnicze Straże Pożarne doposażane są w nowoczesny i kosztowny sprzęt ratowniczo-gaśniczy, który niestety będzie bezużyteczny, jeśli nie będzie miał go kto obsłużyć.

opracował:

Wydział operacyjny i kontrolno-rozpoznawczy

KP PSP Choszczno