

Samodzielny Publiczny
Zakład Opieki Zdrowotnej w Choszcznie
73-200 Choszczno, ul. M. Niedziałkowskiego 4A
tel. 95/ 765-25-24, fax 95/765-24-10
NIP: 594-12-48-545, REGON: 210373543

Samodzielny Publiczny
Zakład Opieki Zdrowotnej w Choszcznie
INFORMACJA DOTYCZĄCA
FUNKCJONOWANIA W 2019 ROKU



Kwiecień 2020 roku

Samodzielny Publiczny Zakład Opieki Zdrowotnej w Choszcznie jest zakładem wpisanym do rejestru stowarzyszeń, innych organizacji społecznych i zawodowych, fundacji oraz samodzielnych publicznych zakładów opieki zdrowotnej prowadzonego przez Sąd Rejonowy w Szczecinie, XVII Wydział Gospodarczy Krajowego Rejestru Sądowego pod numerem:0000009766. Data rejestracji 07.05.2001 rok. Posiada numer identyfikacji podatkowej NIP: 594-12-48-545 nadany przez Urząd Skarbowy w Choszcznie w dniu 04 października 1996 roku. Urząd Statystyczny nadał REGON o numerze: 210373543. Zakład działa na podstawie przepisów ustawy o działalności leczniczej. Jest przedsiębiorstwem jednozakładowym. Ponadto działalność zakładu reguluje również ustawa o działalności gospodarczej, finansach publicznych, rachunkowości i zamówień publicznych.

Podstawową działalnością Samodzielnego Publicznego Zakładu Opieki Zdrowotnej w Choszcznie w okresie sprawozdawczym była działalność usługowa.

Według statutu Zakładu podstawowym przedmiotem jej działalności jest:

a) leczenie szpitalne:

- całodobowe udzielanie świadczeń medycznych w trybie nagłym i planowanym, obejmujące proces diagnostyczno-terapeutyczny od chwili przyjęcia pacjenta do szpitala do momentu jego wypisu,
- rehabilitacja lecznicza,
- świadczenia medyczne w trybie jednodniowym,
- świadczenia w zakresie anestezjologii i intensywnej opieki medycznej,
- całodobowa gotowość do udzielania świadczeń medycznych w szpitalnym oddziale ratunkowym,

b) świadczenia medyczne z zakresu dializoterapii,

c) ambulatoryjna opieka specjalistyczna:

- świadczenia medyczne, realizowane w poradniach specjalistycznych,

- konsultacje szpitalne,
- programy profilaktyczne,
- d) diagnostyka medyczna,
 - świadczenia w zakresie analityki laboratoryjnej, badań RTG , USG, EKG, endoskopii, echokardiografii, tomografii komputerowej,
- e) podstawowa opieka zdrowotna w zakresie nocnej i świątecznej opieki zdrowotnej.

Koszty swojej działalności **Zakład pokrywa tylko i wyłącznie ze środków uzyskanych za świadczenia medyczne wykonane w szpitalu, poradniach specjalistycznych i pracowniach diagnostycznych.**

Przychody i koszty działalności w 2019 roku oraz ich strukturę przedstawiają załączone zestawienia.

Wartość przychodów ze sprzedaży usług w 2019 roku w stosunku do roku 2018 wzrosła o 11,18 %. Głównym nabywcą usług medycznych świadczonych przez SPZOZ w Choszczynie jest Narodowy Fundusz Zdrowia Oddział w Szczecinie, który odpowiadał w 2019 roku aż za 98,49 % wartości sprzedanych usług medycznych. Sprzedaż pozostałych usług medycznych jest tylko uzupełnieniem głównego źródła przychodów jakim jest NFZ, a jego celem jest przede wszystkim, ułatwienie dostępu mieszkańcom powiatu choszczeńskiego do badań diagnostycznych zlecanych przez lekarzy POZ, nie posiadających zaplecza diagnostycznego (RTG, USG, laboratorium, EKG), pracodawcom chcących odpłatnie wykonać badania pracowników (medycyna pracy), jednostkom publicznym, oraz pacjentom chcącym wykonać badania odpłatnie.

Ogółem, poza NFZ, w 2019 roku usługi medyczne świadczone dla 84 podmiotów, a średnioroczna wartość sprzedaży dla pojedynczego podmiotu wyniosła ok. 1,2 tys. zł.

Wśród sprzedaży usług medycznych dla osób nieubezpieczonych występują zarówno usługi zapłacone jak i niezapłacone przez pacjentów. W grupie usług

medycznych niezapłaconych występuje duża grupa osób którym udzielono pomocy medycznej w trybie nagłym (obowiązek udzielania pomocy medycznej przez szpital sytuacji zagrożenia życia), a które nie posiadały ubezpieczenia zdrowotnego. Na dzień 31.12.2019 roku liczba osób nieubezpieczonych, które unikały zapłaty za udzielone świadczenia medyczne (za które nie płaci NFZ) wyniosła 414, a należność ogółem z tego tytułu wyniosła 120 692,75 zł.

Wielkość przychodów ze sprzedaży usług medycznych uzależniona jest głównie od kontraktów zawartych z Narodowym Funduszem Zdrowia. W 2019 roku w stosunku do 2018 roku wzrosła wartość kontraktów zawartych z NFZ wyniósł 11,37 %. O wzroście tym zdecydowały głównie środki pieniężne przekazane w ramach podstawowego szpitalnego zabezpieczenia świadczeń opieki zdrowotnej, obejmujące wycenę świadczeń medycznych oraz na wzrost wynagrodzeń pracowników nie objętych wcześniejszymi podwyżkami.

W strukturze wykonanych usług dla NFZ przeważają usługi medyczne podstawowego szpitalnego zabezpieczenia świadczeń opieki zdrowotnej - ok. 63 %. Znaczący udział w przychodach mają także usługi w zakresie rehabilitacji medycznej. W 2019 roku wyniósł on prawie 28 %. Pozostała sprzedaż dla NFZ stanowiła ponad 8 %. Planowane w roku 2019 koszty działalności były na poziomie **43.811.875 zł** - wykonanie wyniosło **45.650.452 zł**.

Największy udział w kosztach szpitala stanowią jednak usługi zewnętrzne, których udział wyniósł w 2019 roku 42,23 % całości kosztów. Wśród nich zdecydowaną większość stanowią usługi medyczne świadczone przez lekarzy, fizjoterapeutów, pielęgniarki, ratowników medycznych oraz podmioty lecznicze. Wyniosły one w 2019 roku 36,51 % wszystkich kosztów i były jedną z najszybciej rosnących grup kosztów, ze wzrostem na poziomie 13,70%. Znaczne koszty generują też usługi przeglądów i napraw sprzętu medycznego oraz urządzeń technicznych. Kolejną kosztochłonną grupą usług są remonty budynków. Zaplanowane i poniesione nakłady na remonty wyniosły

1,2 tys. zł co stanowiło 2,65 % wszystkich kosztów. W 2019 roku rosły również pozostałe koszty usług, np.: pranie pościeli i bielizny, wywóz odpadów medycznych, transport czy utrzymanie systemów informatycznych.

Wzrost cen usług jest tendencją ogólnokrajową ponieważ wskaźniki inflacji są najwyższe od lat.

Źródłem zaopatrzenia w materiały, usługi i energię w 2019 r. były wyłącznie firmy polskie. Największym dostawcą w 2019, podobnie jak w latach poprzednich była firma PGF Urtica z Wrocławia, dostawca leków, który dostarczył produkty za ponad 950 tys. zł. Wszystkie zakupy realizowane są w oparciu o przepisy ustawy prawo zamówień publicznych oraz ustawy o finansach publicznych, tzw. zakupy poniżej 30 tys. EUR. W 2019 roku zrealizowano 18 przetargów nieograniczonych, jeden przetarg „Unijny” oraz 28 zamówień w postępowaniu uproszczonym poniżej 30 tys. EUR.

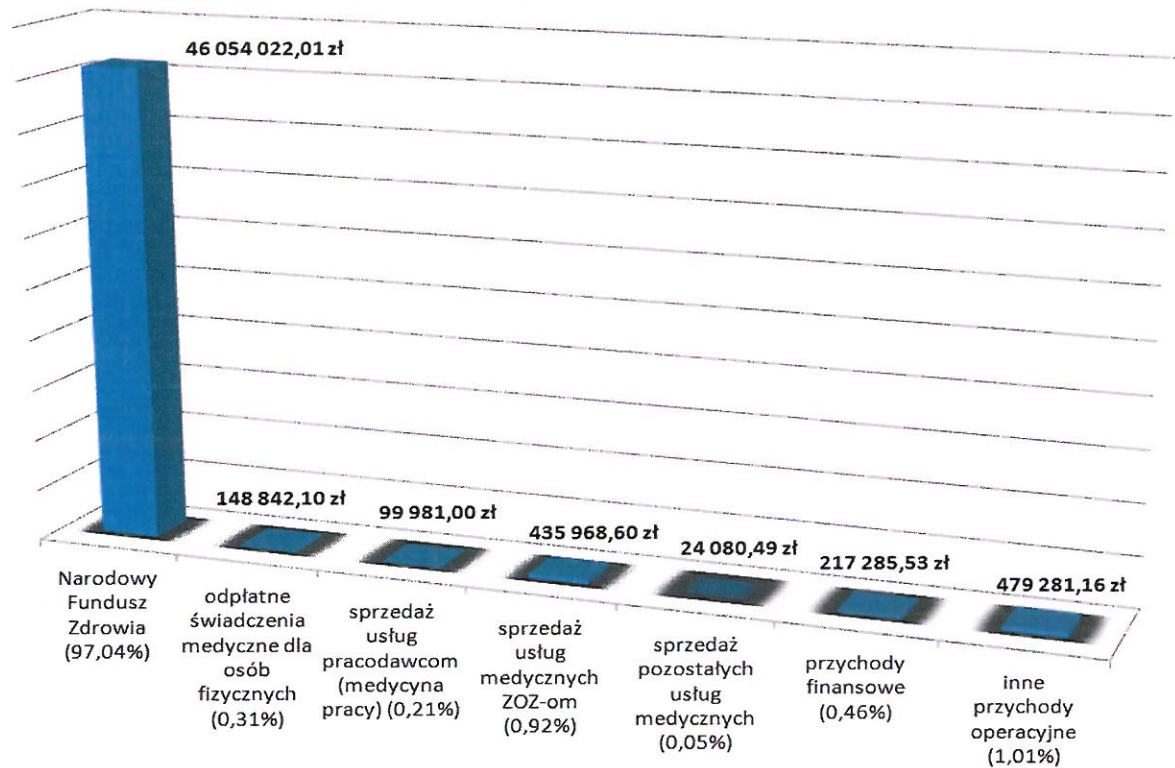
Zachowana płynność finansowa pozwoliła wypracować nadwyżkę w wysokości 1.739.302 zł. Pomimo wypłaconego pracownikom w miesiącu grudniu ubiegłego roku dodatkowego wynagrodzenia na wartość **776.082 zł**.

Wypracowana nadwyżka w całości przeznaczona została na fundusz zakładowy zasilając zasoby pieniężne zakładu, które na koniec roku wynoszą **19.312.514 zł**.

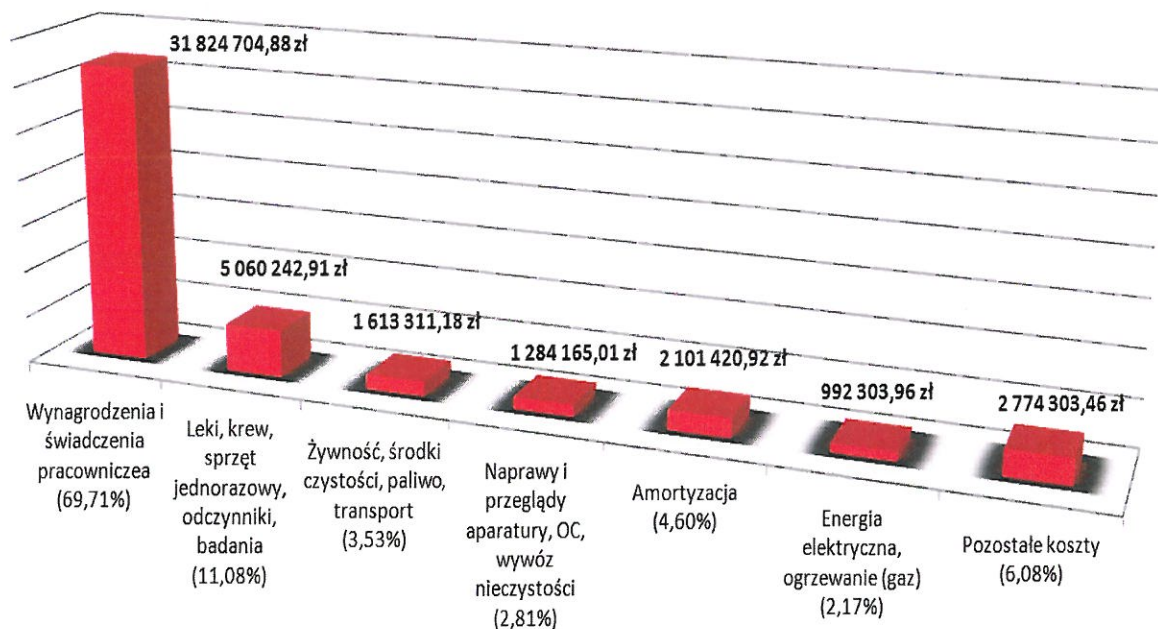
Dalsza część informacji przedstawia dane dotyczące realizacji wszystkich świadczeń medycznych wykonanych w roku ubiegłym, oraz szczegółowy opis zarówno planów finansowo rzeczowych jest też ich wykonanie.

PRZYCHODY I KOSZTY ORAZ ICH STRUKTURA W 2019 ROKU

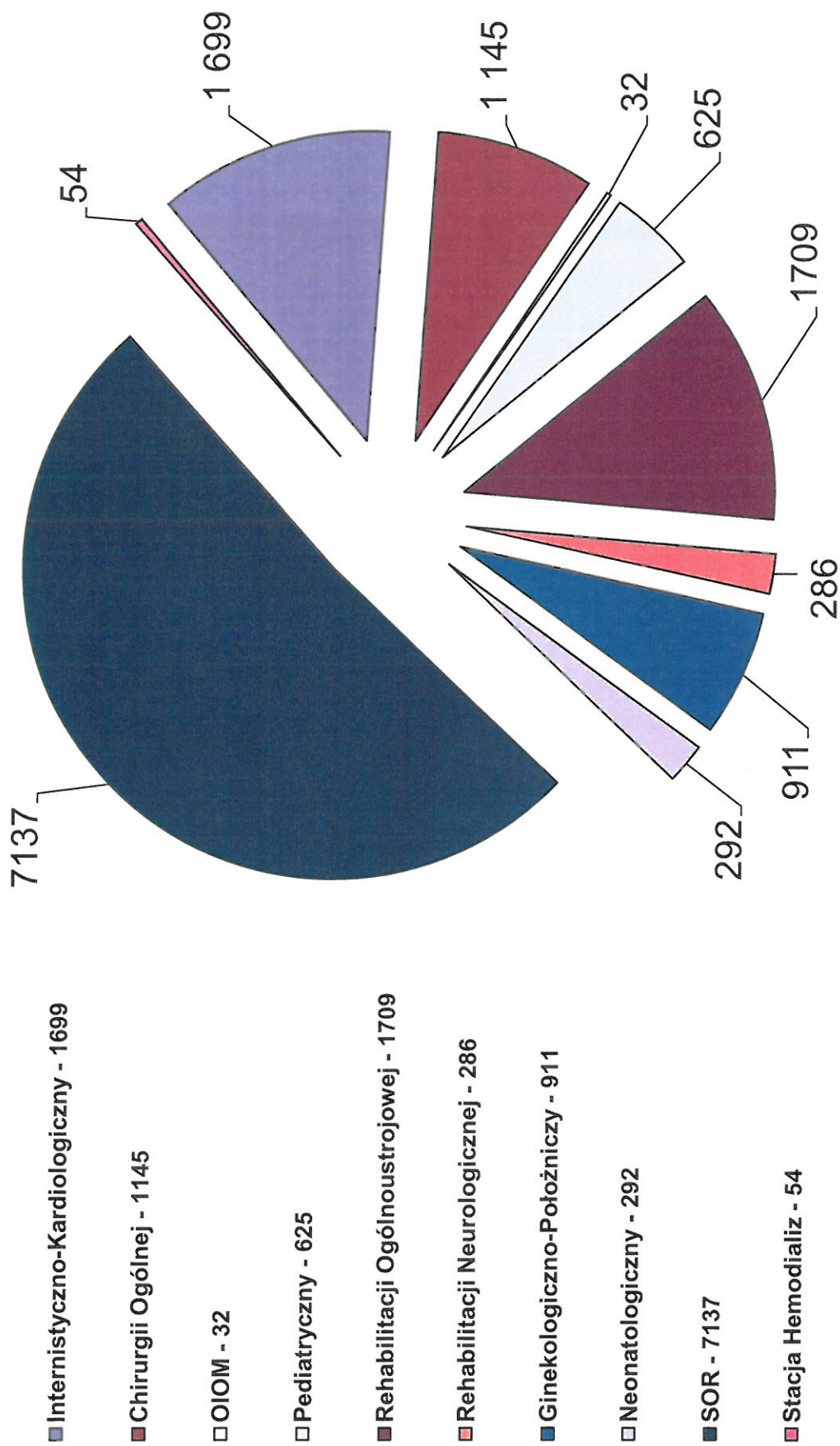
Przychody - 47.459.460,89 zł



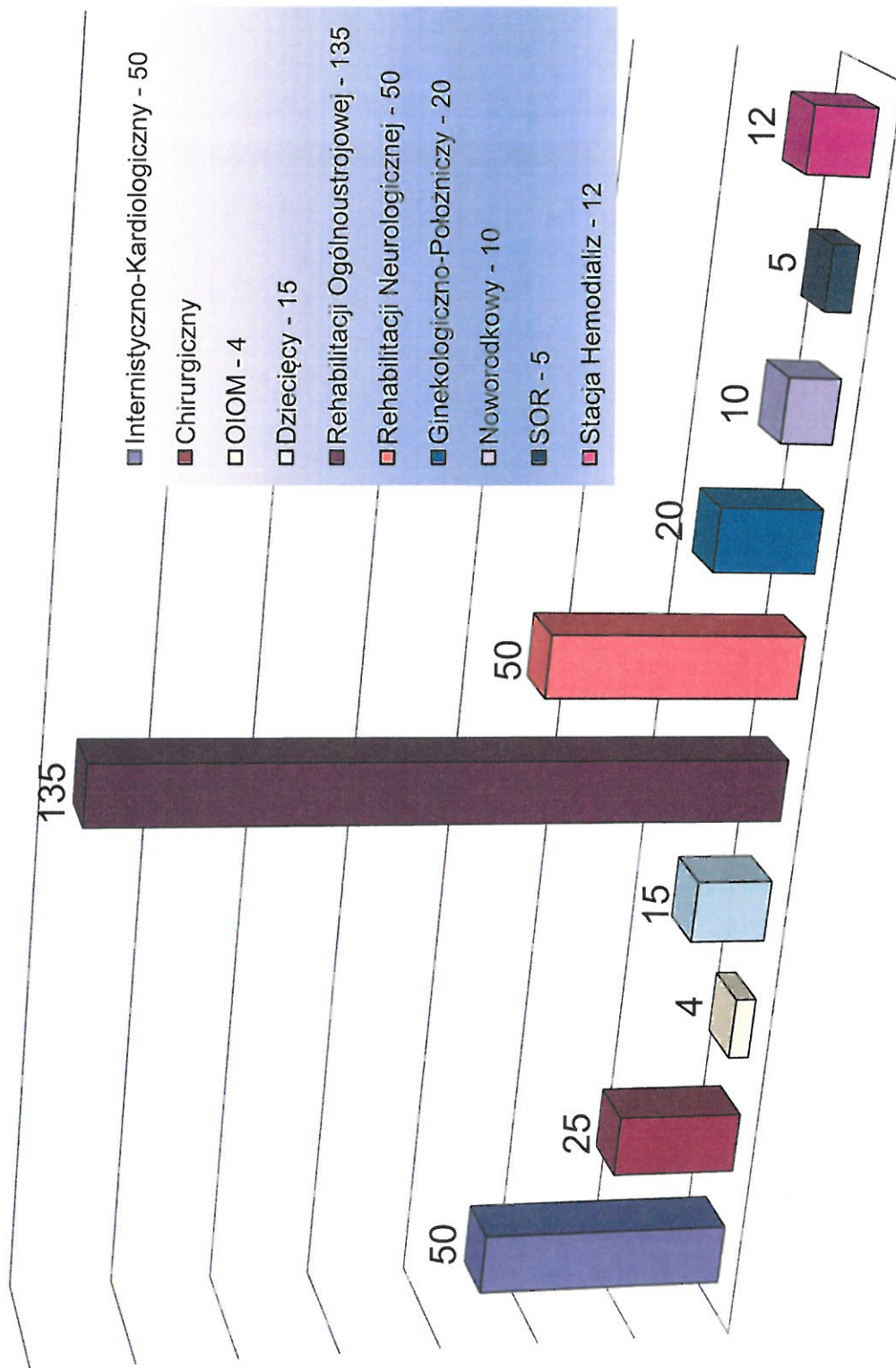
Koszty - 45.650.452,32 zł



Liczba pacjentów leczonych wg oddziałów w 2019 roku



Struktura łóżek w oddziałach szpitalnych w 2019 roku



Lecznictwo Stacjonarne i Rehabilitacja Medyczna w latach 2016 – 2019

Lp.	Nazwa Oddziału	Kod	2016		2017		2018		2019	
			osobodni	leczeni	osobodni	leczeni	osobodni	leczeni	osobodni	leczeni
1	Internistyczno-Kardiologiczny	4000	20 493	2 277	17 164	1 708	15 210	1 865	14 196	1 699
2	Chirurgiczny	4500	4 571	1 047	5 226	996	5 233	1 165	5 134	1 145
3	OIOM	4260	785	26	871	21	1 039	51	972	32
4	Dziecięcy	4401	2 388	794	2 144	757	1 871	598	1 890	625
5	Rehabilitacyjny: Ogólnoustrojowy i Neurologiczny	4300	46 876	1 898	47 727	1 749	48 492	1 671	48 858	1 709
			17 981	437	17 935	519	15 277	342	13 818	286
6	Ginekologiczno-Położniczy	4452	3 290	1 106	3 189	1 002	2 934	1 009	2 746	911
7	Noworodkowy	4421	1 045	324	949	313	858	305	810	292
8	SOR	3300	533	5 466	426	5 830	587	7 519	7 106	7 137
9	Stacja Hemodializ	4132	6 384	58	6 241	53	5 698	53	5 546	54

Uwagi:

Kontaktowanie świadczeń przez ZOW NFZ w różnych zakresach, różniących się zarówno wyceną punktową procedur medycznych jak i samą wartością punktu powodują, iż nie można prowadzić ilościowych zestawień porównawczych pomiędzy komórkami organizacyjnymi.

Lecznictwo Szpitalne i Rehabilitacja Stacjonarna – leczeni 2019 wg gmin powiatu i spoza powiatu

Lp.	Oddział	Leczeni Ogółem	Mi Gmina Choszczno	Mi Gmina Petyczyce	Mi Gmina Drawno	Mi Gmina Recz	Gmina Bierzwnik	Gmina Krzęcin	Razem Powiat Choszczeński	%	spoza Powiatu	%
1	Internistyczno-Kardiologiczny	1 699	680	110	147	181	120	134	1 372	80,75%	327	19,25%
2	Chirurgiczny	1 145	376	59	82	95	90	67	769	67,16%	376	32,84%
3	OIOM	32	8		1	6	2	1	18	56,25%	14	43,75%
4	Dziecięcy	625	260	47	30	62	51	37	487	77,92%	138	22,08%
5	Rehabilitacji Ogólnoustrojowej	1 709	140	28	42	31	23	19	283	16,56%	1 426	83,44%
6	Rehabilitacji Neurologicznej	286	29	5	7	6	6	7	60	20,98%	226	79,02%
7	Położniczy	911	364	46	68	104	89	52	723	79,36%	188	20,64%
8	Noworodkowy	292	118	15	18	29	35	17	232	79,45%	60	20,55%
9	SOR	7 137	3 115	511	602	660	497	495	5 880	82,39%	1 257	17,61%
10	Stacja Hemodializ	54	8	4	4	1	6	1	24	44,44%	30	55,56%
	Razem	13 890	5 098	825	1 001	1 175	919	830	9 848	70,90%	4 042	29,10%
	%	100%	36,70%	5,94%	7,21%	8,46%	6,62%	5,98%	70,90%		29,10%	

**Realizacja świadczeń w Ambulatoryjnej Opiece Specjalistycznej
i ASDK w 2019 roku oraz w 3 latach poprzedzających**


Miejsca udzielania świadczeń [poradnie, pracownie, działy]	2016	2017	2018	2019
DIABETOLOGICZNA	1 972	1 923	1 910	1 661
ENDOKRYNOLOGICZNA	3 883	3 865	4 066	4 340
KARDIOLOGICZNA	998	2 039	3 595	3 938
NEFROLOGICZNA	1 036	1 054	1 137	1 179
GINEKOLOGICZNO-POŁOŻNICZA	7 277	7 619	7 541	7 011
CHIRURGICZNA	9 634	9 471	8 870	8 982
ORTOPEDYCZNA	4 737	4 710	4 374	4 192
OKULISTYCZNA	3 505	3 418	3 355	3 684
OTOLARYNGOLOGICZNA	2 876	2 550	2 684	2 556
UROLOGICZNA	1 945	2 111	1 993	2 062
REHABILITACYJNA	977	1 085	1 003	893
DZIAŁ FIZJOTERAPII	1 597 60 696	1 731 66 572	2 242 67 927	1 924 75 847
PRACOWNIA TOMOGRAFII KOMPUTEROWEJ	1 846	2 334	2 357	4612
PRACOWNIA PRÓB WYSIŁKOWYCH	146	220	330	360
PRACOWNIA ULTRASONOGRAFII [w tym Dopplery]	1 027	912	2 861	4767
PRACOWNIA ENDOSKOPII Gastroskopia i Kolonoskopia	622 307	641 292	603 291	728 380
PRACOWNIA RTG	15 453	12 639	12 228	12 551
MEDYCYNA PRACY	1 950	2543	1 648	1 700
PORADY W RAMACH POZ*	6 442	2 547	10 254	10 764
w tym:				
dzieci i młodzież do 18 lat	715	746	3 098	2 361
kobiety	3 720	1 054	5898	5 026
osoby powyżej 65 lat	2 204	792	4 003	5 754
Porady ambulatoryjne dla pacjentów w SOR i w Izbach Przyjęć	5 446	7 219	9 587	6 161

* - gabinet lekarza POZ funkcjonował do dnia 30 czerwca 2016 roku
- od 1 października 2017 roku funkcjonuje **NOCNA I ŚWIĄTECZNA OPIEKA ZDROWOTNA**

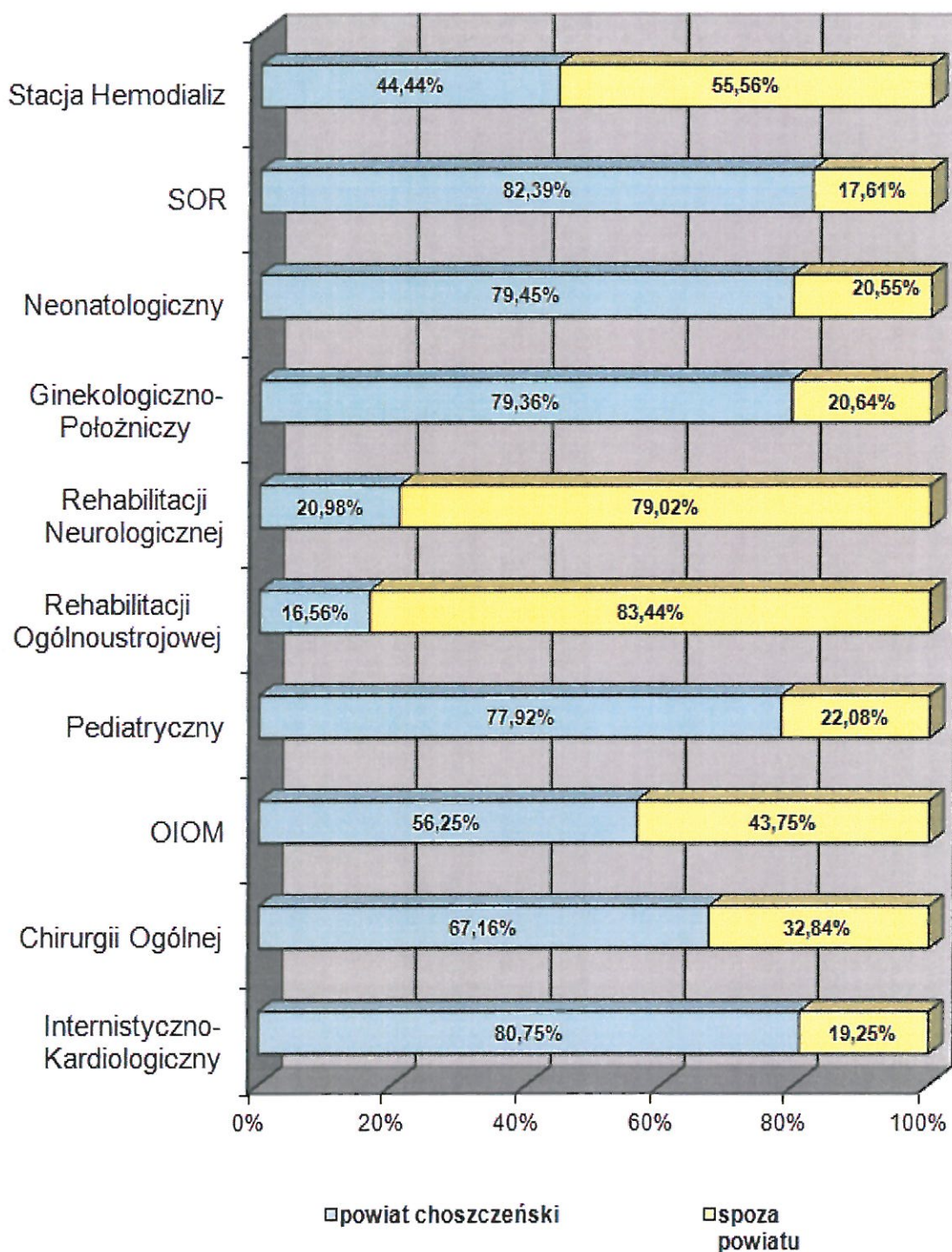
BADANIA TOMOGRAFII KOMPUTEROWEJ TK WYKONANE W 2019 ROKU

Rodzaj Tomografii Komputerowej:	Ilość:
Głowy i/lub szyi bez kontrastu	1 241
Głowy i/lub szyi bez kontrastu i z kontrastem	742
Klatki piersiowej bez kontrastu	280
Klatki piersiowej bez kontrastu i z kontrastem	606
Kończyny dolnej bez kontrastu i z kontrastem	30
Kończyny górnej bez kontrastu	29
Jamy brzusznej lub miednicy małej bez kontrastu	107
Jamy brzusznej lub miednicy małej bez kontrastu i co najmniej dwie fazy z kontrastem	611
Jamy brzusznej - inne	22
Kręgosłupa piersiowego bez kontrastu	52
Kręgosłupa piersiowego bez kontrastu i z kontrastem	12
Kręgosłupa szyjnego bez kontrastu	195
Kręgosłupa szyjnego bez kontrastu i z kontrastem	22
Kręgosłupa lędźwiowo-krzyżowego bez kontrastu	296
Kręgosłupa lędźwiowo-krzyżowego bez kontrastu i z kontrastem	70
Tętnic jamy brzusznej (w tym aorta)	14
Tętnic kończyn	146
Głowy i/lub szyi	42
TK z kontrastem - inne	36
TK klatki piersiowej (w tym aorta)	49
Kończyny górnej bez kontrastu i z kontrastem	6
Kończyny dolnej bez kontrastu	53
Ilość wszystkich badań	4 612

Leczeni w oddziałach szpitalnych w 2019 roku wg gmin



Udział pacjentów leczonych z powiatu choszczeńskiego do pacjentów spoza powiatu w 2019 roku



PROGRAMY PROFILAKTYKI ZDROWOTNEJ REALIZOWANE W 2019 ROKU W SPZOZ CHOSZCZNO

1. POPULACYJNY PROGRAM PROFILAKTYKI I WCZESNEGO WYKRYWANIA RAKA SZYJKI MACICY.

Program w Naszym Zakładzie realizowany jest od 2007 roku przez Poradnię Ginekologiczną. Finansowany jest w całości przez Narodowy Fundusz Zdrowia. Koordynowany jest przez Wojewódzki Ośrodek Koordynujący Populacyjny Program Profilaktyki i Wczesnego Wykrywania Raka Szyjki Macicy w Szczecinie na ul. Unii Lubelskiej 1.

Programem objęte są kobiety w przedziale wiekowym 25-59 lat. .

Cytologie w ramach programu wykonywane są raz na trzy lata.

Badanie cytologiczne pozwala wykryć stadia przedrakowe oraz wczesne postacie raka szyjki macicy, kiedy nie dają jeszcze objawów. Rak szyjki macicy wykryty odpowiednio wcześnie jest całkowicie wyleczalny.

Etap I programu polega na pobraniu materiału cytologicznego i przesłaniu do oceny histopatologicznej. Oceny takiej dokonuje pracownia w Szpitalu Klinicznym Nr 1 na ul. Unii Lubelskiej w Szczecinie.

Materiał cytologiczny pobierany jest od pacjentek w Poradni Ginekologicznej w Choszcznie, codziennie w dni robocze.

Wymaz cytologiczny polega na pobraniu przez lekarza ginekologa, przy pomocy specjalnej szczoteczki, komórek znajdujących się na szyjce macicy.

Komórki te zostają następnie poddane ocenie mikroskopowej.

Badanie z pobraniem cytologii trwa kilka minut i jest bezbolesne.

W roku 2019 pobrano łącznie 1659 cytologii, w tym w ramach programu 559 cytologii. Pozostałe tzn. 1100 po skierowaniu przez lekarza ginekologa z Poradni „K”

2. PROFILAKTYKA CHORÓB NOWOTWOROWYCH PRZEWODU POKARMOWEGO.

Pracownia Gastroskopii i Kolonoskopii w Naszym Zakładzie funkcjonuje od 1996 roku. Usytuowana jest w obrębie Oddziału Chirurgicznego.

Pracownia wyposażona jest w 4 aparaty endoskopowe.

Zabiegi gastroskopii, kolonoskopii pozwalają na wczesną diagnostykę zmian patologicznych w obrębie przełyku, żołądka, dwunastnicy i jelita grubego.

Podczas badań w przypadku wykrycia zmian chorobowych, pobierane są wycinki do badań histopatologicznych. Wycinki badane są w laboratorium w Szczecinie.

Doraźnie wykonywane są również drobne zabiegi lecznicze np. obstrzykiwanie lub przyżeganie krwawiących naczyń, usuwanie polipów, ciał obcych.

W Pracowni wykonywane są badania dla pacjentów leczonych w oddziałach szpitalnych, w poniedziałki i piątki. Pilne badania wykonywane są codziennie.

Badania ambulatoryjne wykonywane są we wtorki i czwartki.

Rejestracja na badania możliwa jest codziennie w godzinach dopołudniowych.

W roku 2019 wykonano łącznie 1377 badań, w tym:

- gastroskopii szpitalnych -193
- gastroskopii ambulatoryjnych - 728
- kolonoskopii szpitalnych - 76
- kolonoskopii ambulatoryjnych - 380

3. SZKOŁA RODZENIA

Prowadzona jest w Naszym Zakładzie od lutego 2011r. przez dwie położne zatrudnione w SP ZOZ Choszczno.

Ponadto zajęcia w „Szkole Rodzenia” prowadzą w zależności od tematyki:

- lekarz położnik-ginekolog,
- lekarz neonatolog,
- logopeda,
- psycholog,
- pielęgniarka neonatologiczna,
- fizjoterapeuta,
- ratownik medyczny.

Wszystkie kobiety ciężarne od 22 tygodnia ciąży, mogą nieodpłatnie korzystać z zajęć w „Szkole Rodzenia”

Zajęcia odbywają się w każdą środę w godzinach od 16-tej do 18-tej w budynku przychodni. Cały cykl zajęć obejmuje 10 spotkań.

Celem prowadzenia „Szkoly Rodzenia” jest przygotowanie przyszłych rodziców pod względem fizycznym i psychicznym do porodu, położu i sprawowania opieki nad noworodkiem.

Funkcjonowanie „Szkoly Rodzenia” finansowane jest w całości ze środków własnych Samodzielnego Publicznego Zakładu Opieki Zdrowotnej w Choszcznie. W roku ubiegłym zakupiono do „Szkoly Rodzenia” 2 fantomy noworodka do ćwiczeń w zakresie pielęgnacji oraz karmienia.

W roku 2019 korzystało z zajęć 70 kobiet. Średnio w zajęciach bierze udział 10 kobiet. Uczestnikami szkoły rodzenia są również kobiety spoza terenu Naszego Powiatu. W ramach zajęć prowadzony pokaz Bloku Porodowego oraz Oddziału Położniczego i Noworodkowego.

4. OPIEKA NAD NOWORODKIEM I KARMIE NIE NATURALNE

Oddział Położniczy funkcjonuje w systemie „rooming-in”/matka z dzieckiem/. Daje to możliwość obserwowania swojego dziecka. Wspólny pobyt dziecka z matką wpływa także na lepszy rozwój więzi emocjonalnych.

Matka ma także możliwość nauczenia się podstawowych zabiegów pielęgnacyjnych.

Bardzo ważną zaletą takiego funkcjonowania oddziału jest również fakt, że wizyta pediatry odbywa się na sali w obecności matki, która jest na bieżąco informowana o stanie zdrowia dziecka.

W oddziale pielęgniarki przeszkolone w zakresie szczepień ochronnych, wykonują szczepienia noworodków p/ żółtacze, gruźlicy/. W ubiegłym roku wykonano 303 szczepień p/ żółtacze i 300 szczepień przeciw gruźlicy.

Od każdej matki pobierane są oświadczenia w sprawie szczepień dziecka.

Na druku Historia Rozwoju Noworodka, matka podpisuje oświadczenie, że wyraża zgodę na zaszczepienie dziecka.

Zdarzają się przypadki kiedy matka odmawia zaszczepienia dziecka.

W takiej sytuacji lekarz pediatra poucza matkę o następstwach takiej decyzji, matka podpisuje oświadczenie o odmowie szczepienia.

W roku 2019 w dwóch przypadkach rodzice odmówili zaszczepienia noworodka.

Wszystkie noworodki badane są w zakresie profilaktyki wad słuchu.

W 2019 roku przebadano w Oddziale 302 noworodków.

Nie było skierowań z podejrzeniem niedosłuchu do Poradni Foniatrycznej w Szczecinie.

Pobierane są próby w kierunku diagnozy chorób genetycznych: fenyloketonurii, mukowiscydozy i wrodzonej niedoczynności tarczycy.

W ubiegłym roku pobrano 302 próby od noworodków.

Istnieje możliwość pozostawienia noworodka urodzonego w Oddziale, w sytuacji kiedy matka nie ma warunków do wychowania dziecka lub z innych przyczyn i chce zrzec się władzy rodzicielskiej.

W ubiegłym roku nie odnotowano takiego przypadku.

Każda matka opuszczająca Oddział otrzymuje zestaw do pielęgnacji dziecka, oraz materiały edukacyjne fundowane przez firmy farmaceutyczne.

W dniu opuszczenia Oddziału przez matkę z dzieckiem, położna oddziałowa przekazuje informację położnej środowiskowej podstawowej opieki zdrowotnej. Dalszą opiekę do 8 tygodnia życia dziecka w środowisku domowym przejmuje położna środowiskowa, następnie pielęgniarka środowiskowa do 2 roku życia.

5. PROGRAM WCZESNEGO WYKRYWANIA WYBRANYCH WRODZONYCH WAD METABOLIZMU I ZABURZEŃ ENDOKRYNOLOGICZNYCH U NOWORODKÓW.

Od października 2012 r. prowadzony jest program pt. „Pomerania” regionem modelowym ds. współpracy terytorialnej w zakresie badań przesiewowych noworodków.

Program pozwoli na wykrycie 11 dodatkowych schorzeń z grupy wrodzonych wad metabolizmu i zaburzeń endokrynologicznych u noworodków.

Współfinansowany jest ze środków Unii Europejskiej w ramach Europejskiego Funduszu Rozwoju Regionalnego.

Udział w programie jest dobrowolny i bezpłatny.

W 2019 r. badania przesiewowe wykonano u 303 noworodków.

Badanie przesiewowe noworodka przeprowadza się w 3-4 dobie życia dziecka.

Polega na pobraniu z piętki kilku kropel krwi na specjalną bibułkę.

Po wyschnięciu bibułka jest przesyłana do Pracowni Badań Przesiewowych i Hormonalnych Samodzielnego Publicznego Szpitala Klinicznego nr 1 w Szczecinie, gdzie przeprowadzane są specjalistyczne badania.

W ramach realizacji projektu część badań jest wykonywana w Laboratorium Badań Przesiewowych Noworodków Kliniki Uniwersyteckiej w Greifswaldzie w Niemczech.

Wszystkie choroby objęte programem są schorzeniami o podłożu genetycznym.

Można wśród nich wymienić:

- wrodzony przerost nadnerczy spowodowany brakiem wytwarzania hormonów kory nadnerczy,
- zaburzenia przemiany aminokwasów: leucyny, izoleucyny, waliny, lizyny, hydroksylizyny, tryptofanu,
- zaburzenia w przemianie cukru prostego galaktozy,
- zaburzenia w przemianie kwasów tłuszczowych.

Chorób o podłożu genetycznym nie można ostatecznie wyleczyć. Jeżeli jednak odpowiednio wcześnie wprowadzone zostanie leczenie, w wielu przypadkach odpowiednia dieta, można zapewnić prawidłowy rozwój dziecka, uniknąć uszkodzeń narządów i tkanek (w tym niepełnosprawności umysłowej) oraz zapobiec przypadkom śmiertelnym.

Szacuje się że jeden na 1000-1500 noworodków zagrożony jest wrodzonym zaburzeniem przemiany materii, którego nie można rozpoznać na podstawie objawów zewnętrznych.

6. PROGRAM PROFILAKTYKI CHORÓB UKŁADU KRĄŻENIA

Choroby układu krążenia stanowią najczęstszą przyczynę zgonów wśród społeczeństwa. Najczęstszą przyczyną hospitalizacji w Oddziale Internistycznym są schorzenia układu krążenia.

Czynniki ryzyka przyczyniające się do rozwoju chorób układu krążenia to:

- niekontrolowane i nie leczone nadciśnienie tętnicze krwi,
- zaburzenia gospodarki lipidowej, podwyższone stężenie cholesterolu we krwi,
- mała aktywność fizyczna, nadwaga, otyłość,
- upośledzona tolerancja glukozy,
- palenie tytoniu, picie alkoholu,
- nadmierny stres, nieracjonalne odżywianie.

Pacjenci u których stwierdzono zwiększone i duże ryzyko epizodu choroby niedokrwiennej serca w przyszłości, kierowani są przez lekarza rodzinnego do Poradni Kardiologicznej.

Poradnia Kardiologiczna w Naszym Zakładzie funkcjonuje w obrębie Oddziału Internistycznego od 2018 roku. Zatrudnionych jest 3 lekarzy kardiologów. Pozwala to na udzielenie porad zdecydowanie większej ilości pacjentów z problemami kardiologicznymi, oraz podniesienie jakości świadczonych porad. Poradnia wyposażona jest w zestawy Holterowskie do monitorowania pracy serca. Poradnia wyposażona jest w 4 zestawy ciśnieniowe i 4 zestawy EKG.

W poradni wykonywane są badania dodatkowe:

1. echo serca średnio 100 w ciągu miesiąca
2. próby wysiłkowe, średnio 30 w ciągu miesiąca

- zakładane są aparaty Holtera rejestrujące pracę serca lub pomiar ciśnienia tętniczego krwi przez 24 godziny średnio 160 miesięcznie

Poradnia czynna jest 18 razy w ciągu miesiąca. Miesięcznie przyjmowanych jest średnio 380 pacjentów.

W poradni 2 razy w miesiącu wykonywane są również kontrole stymulatorów serca, z których korzysta średnio około 40 osób.

7. PROFILAKTYKA I EDUKACJA W CUKRZYCY

Cukrzyca należy do grupy chorób metabolicznych i cywilizacyjnych XXI wieku. Istotą choroby jest defekt produkcji lub działania insuliny.

Choroby cywilizacyjne są definiowane jako globalnie występujące, do których wystąpienia i rozprzestrzeniania przyczynił się postęp współczesnej cywilizacji.

Do głównych przyczyn występowania chorób cywilizacyjnych można zaliczyć:

- nieprawidłowe odżywianie,
- mała aktywność fizyczna,
- palenie tytoniu,
- wzrost napięcia nerwowego- stresy,
- skażenie środowiska.

Najważniejszym elementem w leczeniu cukrzycy jest stosowanie odpowiedniej diety. Każdy pacjent powinien poznać zasady dietetycznego odżywiania, oraz nauczyć się prawidłowo układać codzienny jadłospis.

W naszym Zakładzie funkcjonuje Poradnia Diabetologiczna, prowadzona przez lekarza diabetologa oraz pielęgniarkę po ukończonej specjalizacji w dziedzinie

diabetologii. Poradnia usytuowana jest na II piętrze i daje możliwość pacjentom niepełnosprawnym, poruszających się na wózkach inwalidzkich, wjazdu windą. W 2019 r. udzielono 1440 porad lekarskich.

Pacjenci otrzymują w Poradni nieodpłatnie, gleukometry do pomiarów poziomu cukru we krwi, peny do podawania insuliny oraz materiały edukacyjne.

Istnieje możliwość wymiany uszkodzonych gleukometrów i penów.

8. PROFILAKTYKA CHORÓB ZAKAŻNYCH I AIDS

Ograniczenie zachorowań na WZW typu B i C poprzez:

- szczepienie noworodków w Oddziale Noworodkowym.
W 2019 r. zaszczepiono 303 noworodków,
- badanie pacjentów przyjmowanych do szpitala w kierunku nosicielstwa wirusa WZW typu B lub w uzasadnionych przypadkach wirusa WZW typu C. Badaniom poddani zostają wszyscy pacjenci przyjmowani do Oddziału Chirurgicznego oraz Stacji Dializ,
- szczepienie pracowników służby zdrowia, oraz wszystkich pracowników podejmujących pracę w Zakładzie, którzy mają kontakt z czynnikiem biologicznym,
- pracownicy podejmujący pracę w kontakcie z czynnikiem biologicznym, otrzymują szczepienia przeciw żółtaczce typu B nieodpłatnie.
- prowadzenie badań wstępnych, okresowych, kontrolnych pracowników,
- prowadzenie rejestrów pracowników narażonych na działanie czynników biologicznych, zgodnie z Rozporządzeniem Ministra Zdrowia w zakresie szkodliwych czynników biologicznych dla zdrowia w środowisku pracy oraz ochrony zdrowia pracowników zawodowo narażonych na te czynniki z 22 kwietnia 2005r./ Dz. U. Nr 81, poz.716/

- stosowanie sprzętu jednorazowego użytku wszędzie tam gdzie jest to możliwe,
- sprawdzanie skuteczności sterylizacji sprzętu medycznego przez stosowanie testów skuteczności sterylizacji w Centralnej Sterylizatorni.

Profilaktyka AIDS:

- podnoszenie poziomu wiedzy w zakresie problematyki AIDS poprzez upowszechnianie materiałów edukacyjnych w oddziałach szpitalnych, poradniach.
- Rozpowszechnianie materiałów, broszur, plakatów informujących o możliwości wykonania badań w kierunku nosicielstwa wirusa HIV.
- Używanie sprzętu jednorazowego użytku w jak najszerszym zakresie
- Zabezpieczenie pracowników w środki ochrony indywidualnej i środki ochrony zbiorowej.
- Wdrażanie procedury poekspozycyjnej wśród personelu w przypadku zakłuć – ekspozycji na krew pacjenta. Koszt związany z podaniem leków przeciwwirusowych i badań wykonywanych po ekspozycji, pokrywa Zakład, zgodnie z Ustawą z dnia 5 grudnia 2008r. o zapobieganiu oraz zwalczaniu zakażeń i chorób zakaźnych u ludzi / Dz. U. z dnia 30 grudnia 2008r./ W ubiegłym roku wdrożono 1 procedurę poekspozycyjną.
- Wdrożenie procedury bezpiecznego postępowania z ostrymi narzędziami w Samodzielnym Publicznym Zakładzie Opieki Zdrowotnej w Choszcznie, zgodnie z Rozporządzeniem Ministra Zdrowia z dnia 6 czerwca 2013r./ Dz. U z 2013r. poz. 696/
- Szkolenie personelu w ramach szkoleń wstępnych i okresowych w dziedzinie BHP, również na tematy dotyczące czynników biologicznych i ich zagrożeń.

Wykonanie planu rzeczowo-Finansowego za rok 2019

Wiersz	Wyszczególnienie	PLAN na 2019 r.	Wykonanie za 2019r.	Zmiana %
1	2	4	4	5
A	Przychody (I+II+III+IV+V+VI+VII+VIII+IX+X+XI+XII)	44 002 051,00	47 459 460,89	107,86
I	Sprzedaż świadczeń zdrowotnych dla NFZ	42 799 707,00	46 054 022,01	107,60
II	Sprzedaż świadczeń medycznych pracodawcom	100 000,00	99 981,00	99,98
III	Sprzedaż świadczeń medycznych osobom fizycznym	140 000,00	148 842,10	106,32
IV	Sprzedaż świadczeń medycznych centralnym organom administracji rządowej	0,00	0,00	0,00
V	Sprzedaż świadczeń med. samorządowi terytorialnemu	0,00	0,00	0,00
VI	Sprzedaż świadczeń med. zakładom opieki zdrow.	400 000,00	435 968,60	108,99
VII	Sprzedaż pozostałych świadczeń medycznych	30 000,00	24 080,49	80,27
VIII	Sprzedaż towarów i materiałów	0,00	0,00	0,00
IX	Wpływy z dotacji i dopłat, w tym:	49 764,00	88 736,50	178,31
1	Dofinansowanie z PFRON	0,00	0,00	0,00
2	Dotacja na realizację staży pielęgniarek i lekarzy	49 764,00	88 736,50	178,31
3	Dotacja na cele obronne	0,00	0,00	0,00
4	Dofinansowanie z PFRON zakupu samochodu	0,00	0,00	0,00
5	Dotacja z MZ na zakup sprzętu medycznego	0,00	0,00	0,00
6	Dotacja z budżetu państwa	0,00	0,00	0,00
7	Dofinansowanie projektu z RPO	0,00	0,00	0,00
X	Inne przychody operacyjne, w tym:	292 580,00	390 544,66	133,48
1	Dzierżawy	41 580,00	47 180,00	113,47
2	Inne	251 000,00	343 364,66	136,80
XI	Przychody finansowe	190 000,00	217 285,53	114,36
XII	Zyski nadzwyczajne	0,00	0,00	0,00
B	Koszty działalności (wydatki) (I+II+III+IV+V+VI+VII+VIII+IX+X+XI+XII+XIII+XIV+XV+XVII)	43 811 875,03	45 650 452,32	104,20
I	Leki szpitalne (suma poz.1i2)	2 470 000,00	2 150 757,64	87,08
1	Leki i tlen medyczny	2 250 000,00	1 969 812,64	87,55
2	Krew i preparaty krwiopochodne	220 000,00	180 945,00	82,25
II	Materiały (suma poz. od 1 do 8)	3 980 000,00	4 344 283,72	109,15
1	Jednorazowy sprzęt medyczny i wyposażenie medyczne	1 700 000,00	1 921 227,73	113,01
2	Odczynniki laboratoryjne i materiały diagnostyczne	380 000,00	366 328,49	96,40
3	Artykuły żywnościowe	700 000,00	734 941,71	104,99
4	Środki czystości	650 000,00	714 360,94	109,90
5	Materiały do konserwacji i remontu + tlen techniczny	70 000,00	78 545,22	112,21
6	Paliwo	160 000,00	164 008,53	102,51
7	Opał	0,00	0,00	0,00
8	Pozostałe materiały	320 000,00	364 871,10	114,02
III	Energia (suma poz. od 1 do 4)	1 155 000,00	992 303,96	85,91
1	Energia elektryczna	335 000,00	254 058,39	75,84
2	Woda, odprowadzenie ścieków	280 000,00	233 906,12	83,54
3	Gaz	540 000,00	504 339,45	93,40
4	Energi cieplna	0,00	0,00	0,00
IV	Usługi Obce (suma poz. od 1 do 9)	2 742 000,00	3 195 822,37	116,55
1	Transport	30 000,00	57 744,00	192,48
2	Remont budynków i budowli	1 000 000,00	1 198 854,90	119,89

3	Konserwacja i naprawa maszyn i urządzeń	360 000,00	399 549,97	110,99
4	Opłaty telefoniczne, pocztowe i Internet	48 000,00	47 959,76	99,92
5	Badania obce	552 000,00	621 929,05	112,67
6	Wywóz nieczystości	210 000,00	232 813,57	110,86
7	Opłaty bankowe	12 000,00	12 526,00	104,38
8	Pozostałe usługi	530 000,00	624 445,12	117,82
V	Podatki i opłaty (suma poz. Od 1 do 2)	211 106,49	210 147,85	99,55
1	Podatki i opłaty	124 000,00	123 041,85	99,23
2	Podatek od nieruchomości	87 106,49	87 106,00	100,00
VI	Wynagrodzenia (suma poz. Od 1 do 2)	28 076 574,00	29 132 937,81	103,76
1	Płace osobowe	28 076 574,00	29 132 937,81	103,76
VII	Świadczenia na rzecz pracowników poz. od 1 do 5	2 891 370,74	2 691 767,07	93,10
1	Odzież ochronna i robocza oraz ekwiwalent za odzież	85 000,00	83 299,68	98,00
2	Szkolenia	12 000,00	2 903,77	24,20
3	Inne świadczenia na rzecz pracowników	0,00	0,00	0,00
4	Ubezpieczenia społeczne	2 537 447,00	2 351 747,74	92,68
5	Zakładowy fundusz świadczeń socjalnych	256 923,74	253 815,88	98,79
VIII	Amortyzacja (poz. 1)	1 875 000,00	2 101 420,92	112,08
1	Amortyzacja	1 875 000,00	2 101 420,92	112,08
IX	Pozostałe koszty (suma poz. od 1 do 3)	69 000,00	85 310,11	123,64
1	Podróże służbowe, ryczałty samochodowe	1 000,00	0,00	0,00
2	Ubezpieczenie OC pracowników, budynków	68 000,00	85 310,11	125,46
3	Inne	0,00	0,00	0,00
X	Wartość sprzedanych towarów i materiałów	0,00	0,00	0,00
XI	Pozostałe koszty operacyjne	10 000,00	396 435,06	3964,35
XII	Koszty finansowe	0,00	776,34	0,00
XIII	Rezerwa	331 323,80	348 489,47	105,18
XIV	Koszt własny sprzedaży	0,00	0,00	0,00
XV	Straty nadzwyczajne	0,00	0,00	0,00
XVI	Podatek dochodowy	500,00	69 706,00	13941,20
XVII	Wydatkowanie dotacji	0,00	0,00	0,00
1	Dofinansowanie PFRON zakupu sprzętu medycznego	0,00	0,00	0,00
2	Dotacja z MZ na zakup sprzętu medycznego	0,00	0,00	0,00
3	Dotacja z budżetu państwa	0,00	0,00	0,00
4	Dofinansowanie projektu z RPO	0,00	0,00	0,00
C	Nadwyżka	190 175,97	1 739 302,57	914,58
I	Przeznaczenie nadwyżki	190 175,97	1 739 302,57	914,58
1	Fundusz zakładowy	190 175,97	1 739 302,57	914,58
2	Inne cele	0,00	0,00	0,00
D	Niedobór (-)	0,00	0,00	0,00
I	Źródła finansowania niedoboru	0,00	0,00	0,00
1	Fundusz zakładowy	0,00	0,00	0,00
2	Inne źródła	0,00	0,00	0,00
E	Środki na wydatki majątkowe			
F	Środki przyznane innym podmiotom	3 321 500,00	2 268 585,32	68,30
		0,00	0,00	0,00
G	Stan należności			
H	Stan zobowiązań	Stan na koniec roku	Stan na koniec roku	Zmiana %
I	Stan środków pieniężnych	4 500 000,00	6 074 741,76	134,99

**Realizacja planu inwestycyjnego
Samodzielnego Publicznego Zakładu Opieki Zdrowotnej w Choszcznie za 2019 rok**

L.P.	Rodzaj inwestycji	Plan				WYKONANIE			
		Ilość	Wartość	Źródło finansowania	Miejsce instalacji	Ilość	Wartość	Źródło finansowania	Miejsce instalacji
1	2	3	4	5	6	7	8	9	10
I	Sprzęt i aparatura medyczna		291 500,00 zł				414 450,79 zł		
1	Aparat do krioterapii bez butli	1	20 000,00 zł	środki własne	oddział rehabilitacji	1	10 692,00 zł	środki własne	oddział rehabilitacji
2	Łóżka rehabilitacyjne	10	76 000,00 zł	środki własne	oddział rehabilitacji	10	64 800,00 zł	środki własne	oddział rehabilitacji
3	Defibrylator	1	25 000,00 zł	środki własne	OIOM	2	35 763,12 zł	środki własne	OIOM, oddział rehabilitacji
4	Pompy infuzyjne jednostrzykawkowe na statywie	5	18 000,00 zł	środki własne	OIOM	5	24 202,80 zł	środki własne	OIOM
5	Pompa objętościowa	2	10 000,00 zł	środki własne	OIOM	2	10 476,00 zł	środki własne	OIOM
6	Moduł do kapnografii do monitora Beneviiu T8	1	3 500,00 zł	środki własne	OIOM				
7	Aparat do dializy nerkozastępczej	1	60 000,00 zł	środki własne	OIOM				
8	Narzędzia laparoskopowe	12	29 000,00 zł	środki własne	blok operacyjny	12	21 187,50 zł	środki własne	blok operacyjny
9	Zakupy wyposażenia medycznego o niskiej wartości do 3.500,00 zł		50 000,00 zł	środki własne	szpital		83 172,32 zł	środki własne	szpital

10	System neuromonitoringu w chirurgii endokrynologicznej	1	40 000,00 zł	środki własne	oddział chirurgiczny	1	29 838,24 zł	środki własne	oddział chirurgiczny
11	Kardiotokograf z telemetrią płodową	1	45 000,00 zł	środki własne	oddział ginekologiczno-położniczy	1	44 442,00 zł	środki własne	oddział ginekologiczno-położniczy
12	Kardiomonitor	1				1	16 200,00 zł	WOŚP	oddział noworodkowy
13	Inkubator	1				1	42 676,81 zł	WOŚP	oddział noworodkowy
14	Głowica kardiologiczna	1				1	31 000,00 zł	środki własne	oddział wewnętrzny
II	Modernizacje i remonty		2 645 000,00 zł				1 122 804,89 zł		
1	Remont węzłów sanitarnych w budynku nr 7 oddziału rehabilitacji.	1	355 000,00 zł	środki własne	oddział rehabilitacji	1	351 126,61 zł	środki własne	oddział rehabilitacji
2	Remont węzła sanitarnego na oddziale dziecięcym.	1	100 000,00 zł	środki własne	oddział dziecięcy	1	104 857,50 zł	środki własne	oddział dziecięcy
3	Remont klatki schodowej w budynku przychodni specjalistycznej	1	50 000,00 zł	środki własne	przychodnia specjalistyczna	1	114 411,17 zł	środki własne	przychodnia specjalistyczna
4	Remont posadzki na parterze w budynku przychodni specjalistycznej	1	20 000,00 zł	środki własne	przychodnia specjalistyczna				
5	Wymiana okien w budynku nr 6 i 7 oddziału rehabilitacji	1	50 000,00 zł	środki własne	oddział rehabilitacji	1	103 935,00 zł	środki własne	oddział rehabilitacji
6	Modernizacja oddziału położniczo-ginekologicznego w zakresie spełnienia wymogów pokontrolnych WSSE	1	170 000,00 zł	środki własne	oddział ginekologiczno-położniczy				
7	Lądowisko dla śmigłowców LPR *	1	1 800 000,00 zł	środki własne	szpital				

8	Remonty pomieszczeń szpitala realizowane we własnym zakresie	100 000,00 zł	środki własne	szpital		101 500,00 zł	środki własne	szpital
9	Modernizacja oddziału Anestezjologii i Intensywnej Terapii - wykonanie śluzy umywalkowo-fartuchowej	1			1	89 432,07 zł	środki własne	OIOM
10	Modernizacja oddziału chirurgicznego - wykonanie dwóch łazienek dla pacjentów w salach chorych				1	122 357,41 zł	środki własne	oddział chirurgiczny
11	Remont węzłów sanitarnych w budynku nr 8 oddziału rehabilitacji.				1	120 676,53 zł	środki własne	oddział rehabilitacji
12	Zabezpieczenie przeciwpożarowe (impregnacja) strychu budynku nr 8 oddziału rehabilitacji				1	14 508,60 zł	środki własne	oddział rehabilitacji
III	Inne zakupy	385 000,00 zł				731 329,64 zł		
1	Komputer	10	środki własne	szpital	9	32 476,92 zł	środki własne	poradnia nefrologiczna, ortopedyczna, urologiczna, oddział chirurgiczny, endoskopia, RTG, administracja
2	Karetki	1	środki własne	SOR	1	339 841,17 zł	środki własne	SOR

3	Klimatyzatory	3	25 000,00 zł	środki własne	oddział rehabilitacji, izba przyjęć oddziału wewnętrznego, apteka	7	53 686,99	środki własne	oddział rehabilitacji, izba przyjęć oddziału wewnętrznego, apteka, stacja dializ, sala intensywnego nadzoru kardiologicznego, pracownia USG
4	Zakupy wyposażenia gospodarczego o niskiej wartości do 3.500,00 zł	1	70 000,00 zł	środki własne	szpital		138 610,36	środki własne	szpital
5	Duplikator płyt					1	16 666,50	środki własne	Pracownia KT i TRG
6	Serwer					1	150 047,70	środki własne	dział informatyczny
IV	Opracowanie dokumentacji, kosztorysów, ekspertyz		0,00 zł				0,00 zł		
V	Zadania inwestycyjne								
	Ogółem:		3 321 500,00 zł				2 268 585,32 zł		

* *Rezerwa finansowa, na ewentualne prace związane z przygotowaniem ładowiska, pod warunkiem pozyskania terenu niezbędnego pod inwestycje.*

* *Pozycja I 6 - rezygnacja przez oddział OIOM z zakupu modułu do kapnografii do monitora Beneviiu T8.*

* *Pozycja I 7- rezygnacja przez oddział OIOM z zakupu drugiego aparatu do dializy nerkozastępczej.*

* *Pozycja II 4- rezygnacja z remontu posadzki na parterze w budynku przychodni specjalistycznej ze względu na organizację pracy poradni i nocnej opieki medycznej.*

* *Pozycja II 6 Modernizacja oddziału położniczo-ginekologicznego w zakresie spełnienia wymogów pokontrolnych WSSE przełożona w celu doprecyzowania zakresu.*

Szczegółowa specyfikacja zakupów do pozycji I.9 planu inwestycyjnego na 2019 rok

L.P	Rodzaj inwestycji	Ilość	Wartość	Źródło finansowania	Miejsce instalacji
1	Chodzik czterokołowy	3	716,70	środki własne	oddział rehabilitacyjny
2	Ciepłe gniazdo	1	9850,00	WOŚP	oddział noworodkowy
3	Fantom	1	1674,00	środki własne	RTG
4	Instrument BiClamp do chirurgii otwartej	2	8922,96	środki własne	blok operacyjny
5	Kleszczyki naczyniowe	6	2496,42	środki własne	blok operacyjny
6	Lampa bakteriobójcza	1	1599,00	środki własne	por. endokrynologiczna
7	Lampa zabiegowa	4	10393,92	środki własne	oddział dziecięcy, rehabilitacyjny, wewnętrzny i noworodkowy
8	Materac przeciwodleżynowy	11	2500,00	środki własne	oddział rehabilitacyjny, oddział chirurgiczny
9	Nożyczki zabiegowe	3	1270,18	środki własne	blok operacyjny, prosektorium
10	Parawan medyczny	3	1296,00	środki własne	oddział rehabilitacyjny, pracownia USG
11	Pompa do żywienia dojelitowe	1	1798,20	środki własne	oddział chirurgiczny
12	Pompa strzykawka	2	5200,00	WOŚP	oddział dziecięcy
13	Przeciwodleżynowy podkład pod głowę	1	663,94	środki własne	blok operacyjny
14	Pulsoksymetr	2	16583,65	WOŚP	oddział dziecięcy, oddział noworodkowy
15	Pulsoksymetr	1	939,60	środki własne	SOR
16	Resuscytator	2	529,20	środki własne	SOR
17	Siłownik oparcia pleców	2	1353,00	środki własne	OIOM
18	Sonda wielorazowego użytku do neuromonitoringu	1	4428,00	środki własne	oddział chirurgiczny
19	Stanowisko do poboru krwi	1	559,00	środki własne	laboratorium
20	Waga lekarska	1	1038,55	środki własne	poradnia kardiologiczna
21	Wózek do przewozu chorych	2	9360,00	środki własne	oddział chirurgiczny, pracownia USG
Razem			83 172,32		

Szczegółowa specyfikacja remontów do pozycji II.8 planu inwestycyjnego na 2019 rok

L.P	Rodzaj inwestycji	Wartość	Źródło finansowania
1	Remont biur działu kadr i działu technicznego: wymiana instalacji elektrycznej, wodno kanalizacyjnej, telefonicznej i internetowej, szpachlowanie i malowanie.	4 500,00	środki własne
2	Remont poradni ortopedycznej: wymiana instalacji elektrycznej, wodno kanalizacyjnej, telefonicznej i internetowej, szpachlowanie i malowanie.	9 000,00	środki własne
3	Remont dyżurki na bloku operacyjnym: szpachlowanie i malowanie.	1 500,00	środki własne
4	Remont dachu budynku przychodni specjalistycznej.	10 000,00	środki własne
5	Remont WC łazienki w budynku nr 8 oddziału rehabilitacji.	1 500,00	środki własne
6	Malowanie muru oporowego na parkingu.	8 000,00	środki własne
7	Szpachlowanie i malowanie magazynu odpadów medycznych i makulatury.	1 500,00	środki własne
8	Szpachlowanie i malowanie nadszybia windy w budynku przychodni specjalistycznej.	1 500,00	środki własne
9	Remont działu informacyjnego i kasy pod kontem utworzenia centrum bezpieczeństwa cybernetycznego: postawienie ścianek działowych, wykucie otworu drzwiowego, szpachlowanie ścian, malowanie, wymiana instalacji elektrycznej.	15 000,00	środki własne
10	Remont kuchni: szpachlowanie i malowanie ścian, wymiana podłogi i malowanie magazynu żywności	15 000,00	środki własne
11	Remont gabinetu zabiegowego w budynku nr 7 oddziału rehabilitacji.	8 000,00	środki własne
12	Remont przyziemia w budynku nr 7 oddziału rehabilitacji: likwidacja grzyba na ścianach, szpachlowanie i malowanie.	2 000,00	środki własne
13	Remont pracowni USG.	12 000,00	środki własne
14	Remont pracowni RTG.	3 000,00	środki własne
15	Remont 3 sal chorych oddziału rehabilitacyjnego.	6 000,00	środki własne
16	Remont szatni oddziału chirurgicznego	1 500,00	środki własne
17	Remont szatni SOR	1 500,00	środki własne
		101 500,00	

Szczegółowa specyfikacja zakupów do pozycji III.4 planu inwestycyjnego na 2019 rok

L.P	Rodzaj inwestycji	Ilość	Wartość	Źródło finansowania	Miejsce instalacji
1	Biurko	2	2780,25	środki własne	poradnia nefrologiczna, pracownia USG
2	Czytnik kodów kreskowych	1	1236,15	środki własne	apteka
3	Deska do krojenia	6	577,20	środki własne	kuchnia
4	Dmuchała do liści	1	599,00	środki własne	warsztaty
5	Drabina				administracja
6	Drukarka	6	3764,66	środki własne	por. ginekologiczna, por. urologiczna, por. ortopedyczna, OIOM, rejestracja
7	Fotel	22	6850,00	środki własne	poradnie specjalistyczne, oddziały szpitalne, rejestracja, laboratorium, pracownia USG
8	Garnek	1	475,17	środki własne	kuchnia
9	Kanapa	1	1200,00	środki własne	laboratorium
10	Kartoteka na dokumentację medyczną	10	10573,08	środki własne	rejestracja, por. diabetologiczna
11	Klucze	2	96,00	środki własne	warsztaty
12	Kosz na śmieci	139	22910,89	środki własne	poradnie specjalistyczne, oddziały szpitalne, blok operacyjny, pracownia TK, pracownia USG, kuchnia
13	Koszula szpitalna	30	885,60	środki własne	SOR
14	Krzeseł	15	1 634,15	środki własne	OIOM, kuchnia, oddział rehabilitacji, pracownia USG
15	Krzeseł operacyjne	4	348,00	środki własne	blok operacyjny
16	Kuchenka mikrofalowa	1	239,99	środki własne	SOR
17	Lodówka	4	2 459,96	środki własne	OIOM, oddział rehabilitacji, oddział chirurgiczny
18	Laminator	1	59,87	środki własne	oddział ginekologiczny
19	Ławka	9	3 468,60	środki własne	przychodnia
20	Meble kuchenne	2	7 796,00	środki własne	oddział rehabilitacji, OIOM
21	Meble biurowe	1	3 843,75	środki własne	administracja
22	Metkownica	2	2 214,00	środki własne	blok operacyjny, sterylizacja
23	Niszczałka	2	1 982,76	środki własne	rejestracja, administracja
24	Odkurzal przemysłowy	1	3 900,00	środki własne	warsztaty
25	Odkurzal	1	299,99	środki własne	oddział wewnętrzny
26	Oświetlenie choinkowe	2	416,90	środki własne	szpital

27	Parawan	1	527,85	środki własne	SOR
28	Podstawa pod garnek	7	2 917,97	środki własne	kuchnia
29	Pompa infuzyjna	2	5 570,00	WOŚP	oddział noworodkowy
30	Pościel	232	7 042,88	środki własne	oddziały szpitalne
31	Przystawka do biurka	1	350,55	środki własne	administracja
32	Sprężarka tłokowa	1	5 781,00	środki własne	sterylizacja
33	Stojak na worki	2	311,74	środki własne	prosektorium
34	Stołek	1	225,00	środki własne	poradnia laryngologiczna
35	Stół ze stali nierdzewnej	1	1 150,00	środki własne	kuchnia
36	Szczypce do zaciskania końcówek	1	99,00	środki własne	warsztaty
37	Szafa	7	3 240,00	środki własne	OIOM, RTG
38	Szafa biurowa	8	11 974,89	środki własne	administracja
39	Szafka, szafka zlewozmywakowa	2	1 440,00	środki własne	por. laryngologiczna, administracja, oddział rehabilitacji
40	Termos obiadowy	28	3 413,25	środki własne	oddziały szpitalne
41	UPS	1	318,57	środki własne	por. chirurgiczna
42	Urządzenie wielofunkcyjne	1	3 321,00	środki własne	administracja
43	Waga noworodkowa	1	4 551,19	WOŚP	oddział noworodkowy
44	Waga magazynowa	1	319,00	środki własne	kuchnia
45	Witryna chłodnicza	1	1 886,00	środki własne	laboratorium
46	Wentylator	27	1 619,73	środki własne	oddział rehabilitacji, oddział noworodkowy, poradnia laryngologiczna, pracownia endoskopowa, sterylizatornia, rehabilitacja ambulatoryjna, administracja
47	Wózek do przewozu posiłków	4	3 680,00	środki własne	oddział rehabilitacji
48	Wózek ogrodowy	3	786,01	środki własne	warsztaty, portiernia
49	Zestaw kluczy	2	253,01	środki własne	warsztaty
			138 610,36		

Plan Rzeczowo-Finansowy na rok 2020

Wiersz	Wyszczególnienie	Wykonanie planu 2019 r.	Plan na 2020 r.	Zmiana %
1	2	3	4	5
A	Przychody (I+II+III+IV+V+VI+VII+VIII+IX+X+XI+XII)	47 459 460,89	46 655 882,34	98,31
I	Sprzedaż świadczeń zdrowotnych dla NFZ	46 054 022,01	45 446 367,94	98,68
II	Sprzedaż świadczeń medycznych pracodawcom	99 981,00	100 000,00	100,02
III	Sprzedaż świadczeń medycznych osobom fizycznym	148 842,10	150 000,00	100,78
IV	Sprzedaż świadczeń medycznych centralnym organom administracji rządowej	0,00	0,00	0,00
V	Sprzedaż świadczeń med. samorządowi terytorialnemu	0,00	0,00	0,00
VI	Sprzedaż świadczeń med. zakładom opieki zdrowotnej	435 968,60	400 000,00	91,75
VII	Sprzedaż pozostałych świadczeń medycznych	24 080,49	25 000,00	103,82
VIII	Sprzedaż towarów i materiałów	0,00	0,00	0,00
IX	Wpływy z dotacji i dopłat, w tym:	88 736,50	40 190,00	45,29
1	Dofinansowanie z PFRON	0,00	0,00	0,00
2	Dotacja na realizację staży pielęgniarek i lekarzy	88 736,50	40 190,00	45,29
3	Dotacja na cele obronne	0,00	0,00	0,00
4	Dofinansowanie z PFRON zakupu samochodu	0,00	0,00	0,00
5	Dotacja z MZ na zakup sprzętu medycznego	0,00	0,00	0,00
6	Dotacja z budżetu państwa	0,00	0,00	0,00
7	Dofinansowanie projektu z RPO	0,00	0,00	0,00
X	Inne przychody operacyjne, w tym:	390 544,66	294 324,40	75,36
1	Dzierżawy	47 180,00	49 980,00	105,93
2	Inne	343 364,66	244 344,40	71,16
XI	Przychody finansowe	217 285,53	200 000,00	92,04
XII	Zyski nadzwyczajne	0,00	0,00	0,00
B	Koszty działalności (wydatki) (I+II+III+IV+V+VI+VII+VIII+IX+X+XI+XII+XIII+XIV+XV+XVII)	45 650 452,32	46 654 073,81	102,20
I	Leki szpitalne (suma poz.1i2)	2 150 757,64	2 185 000,00	101,59
1	Leki i tlen medyczny	1 969 812,64	2 000 000,00	101,53
2	Krew i preparaty krwiopochodne	180 945,00	185 000,00	102,24
II	Materiały (suma poz. od 1 do 8)	4 344 283,72	4 495 000,00	103,47
1	Jednorazowy sprzęt medyczny i wyposażenie medyczne	1 921 227,73	1 950 000,00	101,50
2	Odczynniki laboratoryjne i materiały diagnostyczne	366 328,49	370 000,00	101,00
3	Artykuły żywnościowe	734 941,71	820 000,00	111,57
4	Środki czystości	714 360,94	720 000,00	100,79
5	Materiały do konserwacji i remontu + tlen techniczny	78 545,22	80 000,00	101,85
6	Paliwo	164 008,53	175 000,00	106,70

7	Opał	0,00	0,00	0,00
8	Pozostałe materiały	364 871,10	380 000,00	104,15
III	Energia (suma poz. od 1 do 4)	992 303,96	1 046 000,00	105,41
1	Energia elektryczna	254 058,39	348 000,00	136,98
2	Woda, odprowadzenie ścieków	233 906,12	280 000,00	119,71
3	Gaz	504 339,45	418 000,00	82,88
4	Energii cieplna	0,00	0,00	0,00
IV	Usługi Obce (suma poz. Od 1 do 9)	3 195 822,37	3 398 000,00	106,33
1	Transport	57 744,00	60 000,00	103,91
2	Remont budynków i budowli	1 198 854,90	937 000,00	78,16
3	Konserwacja i naprawa maszyn i urządzeń	399 549,97	420 000,00	105,12
4	Opłaty telefoniczne, pocztowe i internet	47 959,76	50 000,00	104,25
5	Badania obce	621 929,05	720 000,00	115,77
6	Wywóz nieczystości - odpady: medyczne, konsumpcyjne, komunalne	232 813,57	548 000,00	235,38
7	Opłaty bankowe	12 526,00	13 000,00	103,78
8	Pozostałe usługi	624 445,12	650 000,00	104,09
V	Podatki i opłaty (suma poz. Od 1 do 2)	210 147,85	93 822,00	44,65
1	Podatki i opłaty	123 041,85	5 000,00	4,06
2	Podatek od nieruchomości	87 106,00	88 822,00	101,97
VI	Wynagrodzenia (suma poz. Od 1 do 2)	29 132 937,81	30 068 738,00	103,21
1	Płace osobowe	29 132 937,81	30 068 738,00	103,21
VII	Świadczenia na rzecz pracowników poz. od 1 do 5	2 691 767,07	2 785 600,37	103,49
1	Odzież ochronna i robocza oraz ekwiwalent za odzież	83 299,68	85 000,00	102,04
2	Szkolenia	2 903,77	4 000,00	137,75
3	Inne świadczenia na rzecz pracowników	0,00	0,00	0,00
4	Ubezpieczenia społeczne	2 351 747,74	2 385 000,00	101,41
5	Zakładowy fundusz świadczeń socjalnych	253 815,88	311 600,37	122,77
VIII	Amortyzacja (poz. 1)	2 101 420,92	2 030 000,00	96,60
1	Amortyzacja	2 101 420,92	2 030 000,00	96,60
IX	Pozostałe koszty (suma poz. od 1 do 3)	85 310,11	97 000,00	113,70
1	Podróże służbowe, ryczałty samochodowe	0,00	1 000,00	0,00
2	Ubezpieczenie OC pracowników, budynków	85 310,11	96 000,00	112,53
3	Inne	0,00	0,00	0,00
X	Wartość sprzedanych towarów i materiałów	0,00	0,00	0,00
XI	Pozostałe koszty operacyjne	396 435,06	20 000,00	5,04
XII	Koszty finansowe	776,34	0,00	0,00
XIII	Rezerwa	348 489,47	434 746,44	124,75
XIV	Koszt własny sprzedaży	0,00	0,00	0,00
XV	Straty nadzwyczajne	0,00	0,00	0,00
XVI	Podatek dochodowy	69 706,00	167,00	0,24
XVII	Wydatkowanie dotacji	0,00	0,00	0,00

1	Dofinansowanie z PFRON zakupu sprzętu medycznego	0,00	0,00	0,00
2	Dotacja z MZ na zakup sprzętu medycznego	0,00	0,00	0,00
3	Dotacja z budżetu państwa	0,00	0,00	0,00
4	Dofinansowanie projektu z RPO	0,00	0,00	0,00
C	Nadwyżka	1 739 302,57	1 808,53	0,10
I	Przeznaczenie nadwyżki	1 739 302,57	1 808,53	0,10
1	Fundusz zakładowy	1 739 302,57	1 808,53	0,10
2	Inne cele	0,00	0,00	0,00
D	Niedobór (-)	0,00	0,00	0,00
I	Źródła finansowania niedoboru	0,00	0,00	0,00
1	Fundusz zakładowy	0,00	0,00	0,00
2	Inne źródła	0,00	0,00	0,00
E	Środki na wydatki majątkowe	2 568 585,32	2 967 000,00	115,51
F	Środki przyznane innym podmiotom	0,00	0,00	0,00
		Stan na koniec roku	Stan na koniec roku	Zmiana %
G	Stan należności	6 074 741,76	4 500 000,00	74,08
H	Stan zobowiązań	3 756 623,82	3 500 000,00	93,17
I	Stan środków pieniężnych	19 312 514,09	19 500 000,00	100,97

**Plan inwestycyjny
Samodzielnego Publicznego Zakładu Opieki Zdrowotnej w Choszczynie
na 2020 rok**

L.P.	Rodzaj inwestycji	Ilość	Miejsce instalacji	Plan wartości w PLN	Źródło finansowania
1	2	3	4	5	6
I	Sprzęt i aparatura medyczna			435 000,00 zł	
1	Aparat do hemodializ	1	stacja dializ	34 000,00 zł	środki własne
2	USG z głowicą kardiologiczną	1	poradnia kardiologiczna	120 000,00 zł	środki własne
3	Stół operacyjny	1	blok operacyjny	65 000,00 zł	środki własne
4	Defibrylator	1	stacja dializ	22 000,00 zł	środki własne
5	Myjka ultradźwiękowa do narzędzi laparoskopowych	1	blok operacyjny	10 000,00 zł	środki własne
6	Aparat do elektroterapii wielofunkcyjny	2	oddział rehabilitacji	8 000,00 zł	środki własne
7	EKG	1	stacja dializ	6 000,00 zł	środki własne
9	Zakupy wyposażenia medycznego o niskiej wartości do 10000,00 zł		szpital	170 000,00 zł	środki własne
II	Modernizacje i remonty			2 395 000,00 zł	
1	Remont bloku operacyjnego	1	blok operacyjny	300 000,00 zł	środki własne
2	Modernizacja oddziału położniczo-ginekologicznego w zakresie spełnienia wymogów pokontrolnych WSSE	1	oddział ginekologiczno-położniczy	170 000,00 zł	środki własne
3	Remont posadzki na parterze w budynku przychodni specjalistycznej	1	przychodnia specjalistyczna	25 000,00 zł	środki własne
4	Lądowisko dla śmigłowców LPR *	1	szpital	1 800 000,00 zł	środki własne

5	Remonty pomieszczeń szpitala realizowane we własnym zakresie		szpital	100 000,00 zł	środki własne
III	Inne zakupy			137 000,00 zł	
1	Komputer	10	szpital	30 000,00 zł	środki własne
2	Klimatyzatory	2	oddział rehabilitacji, serwerownia	7 000,00 zł	środki własne
3	Zakupy wyposażenia gospodarczego o niskiej wartości do 10000,00 zł		szpital	100 000,00 zł	środki własne
IV	Opracowanie dokumentacji, kosztorysów, ekspertyz			0,00 zł	
V	Zadania inwestycyjne				
	ogółem			2 967 000,00 zł	

* Rezerwa finansowa, na ewentualne prace związane z przygotowaniem ładowiska, pod warunkiem pozyskania terenu niezbędnego pod inwestycje.

D Y R E K T O R
Samodzielnego Publicznego
Zakładu Opieki Zdrowotnej
w Choszcznie
Janina Kmetyk

Samodzielny Publiczny
Zakład Opieki Zdrowotnej w Choszcznie
73-200 Choszczno, ul. M. Niedziałkowskiego 4A
tel. 95/ 765-25-24, fax 95/765-24-10
NIP: 594-12-48-545, REGON: 210373543