

## WYBORY DO RADY POWIATU

Okręg wyborczy nr:	*	1	Liczba mandatów:	*	3
--------------------	---	---	------------------	---	---

ZESTAWIENIE WYNIKÓW GŁOSOWANIA I PODZIAŁU MANDATÓW  
W OKRĘGU WYBORCZYM

Zestawienie wyników głosowania i podziału mandatów w okręgu wyborczym nr 1, utworzonym dla wyboru Rady Powiatu w Choszczynie sporządzone dnia 19 listopada 2014 przez Powiatową Komisję Wyborczą w Choszczynie

Komisja stwierdza, że otrzymała protokoły głosowania od 5 obwodowych komisji wyborczych właściwych do przeprowadzenia głosowania w okręgu i na podstawie tych protokołów ustaliła następujące wyniki głosowania w okręgu:

1	Liczba wyborców uprawnionych do głosowania ( <i>umieszczonych w spisie, z uwzględnieniem dodatkowych formularzy</i> ) w chwili zakończenia głosowania	*	*	7	0	5	4
2	Liczba wyborców, którym wydano karty do głosowania ( <i>liczba podpisów w spisie oraz adnotacje „odmowa podpisu”</i> )	*	*	4	2	4	0
3	Liczba wyborców głosujących przez pełnomocnika ( <i>liczba kart do głosowania wydanych na podstawie otrzymanych przez komisję aktów pełnomocnictwa</i> )	*	*	*	*	*	9
4	Liczba wyborców, którym wysłano pakiety wyborcze	*	*	*	*	*	1
5	Liczba otrzymanych kopert zwrotnych	*	*	*	*	*	1
5a	Liczba kopert zwrotnych, w których nie było oświadczenia o osobistym i tajnym oddaniu głosu	*	*	*	*	*	0
5b	Liczba kopert zwrotnych, w których oświadczenie nie było podpisane przez wyborcę	*	*	*	*	*	0
5c	Liczba kopert zwrotnych, w których nie było koperty na kartę do głosowania	*	*	*	*	*	0
5d	Liczba kopert zwrotnych, w których znajdowała się niezaklejona koperta na kartę do głosowania	*	*	*	*	*	0
5e	Liczba kopert na kartę do głosowania wrzuconych do urny	*	*	*	*	*	1


**Uwaga!** Liczba z pkt. 5 nie może być większa od liczby z pkt. 4.

6	Liczba kart wyjętych z urny	*	*	4	2	3	4
6a	w tym liczba kart wyjętych z kopert na karty do głosowania	*	*	*	*	*	1

**Uwaga!** Liczba z pkt. 6 pomniejszona o liczbę z pkt. 6a powinna być równa liczbie z pkt. 2.

7	Liczba kart nieważnych ( <i>innych niż urzędowo ustalone lub nieopatrzone pieczęcią obwodowej komisji wyborczej</i> )	*	*	*	*	*	0
8	Liczba kart ważnych	*	*	4	2	3	4
9	Liczba głosów nieważnych ( <i>z kart ważnych</i> )	*	*	*	9	9	3
10	Liczba głosów ważnych oddanych łącznie na wszystkie listy kandydatów ( <i>z kart ważnych</i> )	*	*	3	2	4	1

Symbol kontrolny systemu informatycznego i jego kod kreskowy



**Uwaga!** Suma liczb z pkt. 9 i 10 **musi** być równa liczbie z pkt. 8.

11. Na poszczególne listy kandydatów i umieszczonych na nich kandydatów oddano następujące liczby głosów ważnych:

**Lista nr 1 —** Komitet Wyborczy PSL

Liczba głosów ważnych oddanych na listę:	*	*	1	4	9	3
--	---	---	---	---	---	---

**Na poszczególnych kandydatów z tej listy oddano następujące liczby głosów ważnych:**

1	Koługa Aneta Maria	*	*	*	4	3	4
2	Gibert Bogumił Stanisław	*	*	*	6	0	3
3	Biesiada Barbara Lucja	*	*	*	2	4	1
4	Hurec Daniel Artur	*	*	*	*	9	3
5	Kuras Dorota Aurelia	*	*	*	*	4	3
6	Wolarek Franciszek	*	*	*	*	7	9
	Razem	*	*	1	4	9	3

**Uwaga!** Suma głosów oddanych na wszystkich kandydatów z danej listy (rubryka „Razem”) równa się liczbie głosów ważnych oddanych na tę listę. Wyjątek od tej zasady może dotyczyć listy, na której znajduje się nazwisko kandydata skreślonego z listy.

**Lista nr 3 —** KW Prawo i Sprawiedliwość

Liczba głosów ważnych oddanych na listę:	*	*	*	1	8	8
--	---	---	---	---	---	---

**Na poszczególnych kandydatów z tej listy oddano następujące liczby głosów ważnych:**

1	Waszkiel Piotr	*	*	*	1	0	1
2	Przybylska Agnieszka Krystyna	*	*	*	*	1	0
3	Wajda Kinga	*	*	*	*	4	3
4	Niemienionek Radosław	*	*	*	*	3	4
	Razem	*	*	*	1	8	8

**Uwaga!** Suma głosów oddanych na wszystkich kandydatów z danej listy (rubryka „Razem”) równa się liczbie głosów ważnych oddanych na tę listę. Wyjątek od tej zasady może dotyczyć listy, na której znajduje się nazwisko kandydata skreślonego z listy.


**Lista nr 4 —** KW Platforma Obywatelska RP

Liczba głosów ważnych oddanych na listę:	*	*	*	5	5	1
--	---	---	---	---	---	---

**Na poszczególnych kandydatów z tej listy oddano następujące liczby głosów ważnych:**

1	Brzustowicz Bogdan Wojciech	*	*	*	2	4	1
---	-----------------------------	---	---	---	---	---	---

Symbol kontrolny systemu informatycznego i jego kod kreskowy



Handwritten signatures and initials in blue ink at the bottom left of the page.



2	Natolska-Kostka Iwona	*	*	*	*	1	0
3	Jędrzejczyk Marian Feliks	*	*	*	*	7	5
4	Szuber Paweł Włodzimierz	*	*	*	1	5	3
5	Janczarska Renata	*	*	*	*	5	2
6	Harasimowicz Danuta	*	*	*	*	2	0
Razem		*	*	*	5	5	1

**Uwaga!** Suma głosów oddanych na wszystkich kandydatów z danej listy (rubryka „Razem”) równa się liczbie głosów ważnych oddanych na tę listę. Wyjątek od tej zasady może dotyczyć listy, na której znajduje się nazwisko kandydata skreślonego z listy.

**Lista nr 6 — KKW SLD Lewica Razem**

Liczba głosów ważnych oddanych na listę:	*	*	*	4	1	3
--	---	---	---	---	---	---

**Na poszczególnych kandydatów z tej listy oddano następujące liczby głosów ważnych:**

1	Biesiada Barbara	*	*	*	1	7	2
2	Paś Stanisław	*	*	*	*	9	6
3	Cembała Joanna Katarzyna	*	*	*	1	0	0
4	Pacholczyk Henryk	*	*	*	*	4	5
Razem		*	*	*	4	1	3


**Uwaga!** Suma głosów oddanych na wszystkich kandydatów z danej listy (rubryka „Razem”) równa się liczbie głosów ważnych oddanych na tę listę. Wyjątek od tej zasady może dotyczyć listy, na której znajduje się nazwisko kandydata skreślonego z listy.

**Lista nr 12 — KWW BIO**

Liczba głosów ważnych oddanych na listę:	*	*	*	3	2	8
--	---	---	---	---	---	---

**Na poszczególnych kandydatów z tej listy oddano następujące liczby głosów ważnych:**

1	Żuchowski Krzysztof Telesfor	*	*	*	*	6	7
2	Bodnar Mariusz	*	*	*	1	8	6
3	Cichoń Emanuela	*	*	*	*	1	8
4	Romkowski Krzysztof Adam	*	*	*	*	1	6
5	Czarnecka Magdalena Emilia	*	*	*	*	4	1



Handwritten signatures in blue ink.

Symbol kontrolny systemu informatycznego i jego kod kreskowy

Razem	*	*	*	3	2	8
-------	---	---	---	---	---	---

**Uwaga!** Suma głosów oddanych na wszystkich kandydatów z danej listy (rubryka „Razem”) równa się liczbie głosów ważnych oddanych na tę listę. Wyjątek od tej zasady może dotyczyć listy, na której znajduje się nazwisko kandydata skreślonego z listy.

**Lista nr 13 — KWW Przyjazny Powiat Choszczeński**

Liczba głosów ważnych oddanych na listę:	*	*	*	2	6	8
--	---	---	---	---	---	---

**Na poszczególnych kandydatów z tej listy oddano następujące liczby głosów ważnych:**

1	Komisarczyk Edmund Kazimierz	*	*	*	2	3	4
2	Drzewiecki Edward	*	*	*	*	1	9
3	Czarnik Monika	*	*	*	*	*	7
4	Walczak Artur	*	*	*	*	*	6
5	Kepińska Paulina	*	*	*	*	*	2
	Razem	*	*	*	2	6	8

**Uwaga!** Suma głosów oddanych na wszystkich kandydatów z danej listy (rubryka „Razem”) równa się liczbie głosów ważnych oddanych na tę listę. Wyjątek od tej zasady może dotyczyć listy, na której znajduje się nazwisko kandydata skreślonego z listy.



Handwritten signatures in blue ink, including a large stylized signature and several smaller ones.

Symbol kontrolny systemu informatycznego i jego kod kreskowy

12. Spośród komitetów wyborczych mających zarejestrowaną listę w okręgu warunek uzyskania co najmniej 5% głosów ważnych w skali powiatu i prawo do uczestniczenia w podziale mandatów w okręgu uzyskały listy następujących komitetów wyborczych:

- |    |  |      |
|----|--|------|
| 1) | lista nr 1 Komitet Wyborczy PSL        | 1493 |
| 2) | lista nr 4 KW Platforma Obywatelska RP | 551  |

Podział mandatów pomiędzy listy kandydatów

13. Wyliczenie ilorazów wyborczych dla poszczególnych list kandydatów uczestniczących w podziale mandatów jest następujące (z dokładnością do czterech miejsc po przecinku):

**Lista nr 1**

Liczba głosów oddanych na listę nr 1 — X= 1493

Wyliczone ilorazy wyborcze:

X:1 = 1 493,0000

X:2 = 746,5000

X:3 = 497,6667

X:4 = 373,2500

**Lista nr 4**

Liczba głosów oddanych na listę nr 4 — X= 551

Wyliczone ilorazy wyborcze:

X:1 = 551,0000

X:2 = 275,5000

X:3 = 183,6667

X:4 = 137,7500

14. Szereg kolejno największych liczb (ilorazów wyborczych) jest następujący:

- 1) 1 493,0000 odpowiada liście nr 1
- 2) 746,5000 odpowiada liście nr 1
- 3) 551,0000 odpowiada liście nr 4
- 4) 497,6667 odpowiada liście nr 1

~~15. W związku z tym, iż ilorazy wyborcze równe ostatniej z liczb uszeregowanych (upoważniającej do przyznania mandatu) uzyskały lista —, i oddano na nie równą liczbę głosów, pierwszeństwo do otrzymania mandatu uzyskała lista nr —, na którą oddano największą liczbę głosów.~~

~~16. W związku z tym, iż ilorazy wyborcze równe ostatniej z liczb uszeregowanych (upoważniającej do przyznania mandatu) uzyskały lista —, i oddano na nie równą liczbę głosów, pierwszeństwo do otrzymania mandatu uzyskała lista nr —, na którą w większej liczbie obwodów oddano większą liczbę głosów.~~

~~17. Ponieważ pierwszeństwa do otrzymania nie można ustalić w sposób opisany w pkt 15 i 16 pierwszeństwo do uzyskania mandatu przez listę —, Komisja ustaliła w trybie losowania i mandat przypadł liście nr —.~~

Przy sporządzeniu protokołu obecni byli członkowie Komisji:

Piotr Ciochowski  
Agnieszka Tomasz  
Marek Wronka  
Aneta Wronka  
Jadwiga Oron  
Agata Jusiel



.....  
(podpis)

Symbol kontrolny systemu informatycznego i jego kod kreskowy